

**COMISSÃO DE TOMADA DE CONTAS
RELATÓRIO DA PRESTAÇÃO DE CONTAS DO EXERCÍCIO DE 2015**

Dando cumprimento ao que determina a legislação vigente, levamos à apreciação dos demais conselheiros deste CORECON – 6ª Região/PR, a Prestação de Contas do Exercício de 2015, demonstrada nas peças contábeis apresentadas, examinadas e analisadas na extensão julgada necessária.

O orçamento do CORECONPR para o exercício de 2015 apresenta uma previsão global de receitas de R\$ 2.000.000,00 (dois milhões de reais), sendo o total de Receitas Correntes. A posição financeira do exercício de 2015 é a seguinte:

Receitas Correntes	2.000.000,00	2.021.230,17	101,1%	21.230,17
Receita de Contribuições	1.254.600,00	1.341.258,77	106,9%	86.658,77
Receita Patrimonial	79.300,00	124.589,18	157,1%	45.289,18
Receita de Serviços	19.200,00	26.284,24	136,9%	7.084,24
Transferências Correntes	3.000,00	3.000,00	100,0%	-
Congresso B de Economia	627.000,00	504.355,70	80,4%	(122.644,30)
Outras Receitas Correntes	16.900,00	21.742,28	128,7%	4.842,28
Receitas de Capital	-	-	0,0%	-
Alienação de Bens	-	-	0,0%	-
Receita Total	2.000.000,00	2.021.230,17	101,1%	21.230,17

Observamos que a arrecadação em 2015 atingiu o montante de R\$ 2.021.230,17 (dois milhões vinte e um mil e duzentos e trinta reais e dezessete centavos), correspondente a 101,1% do total previsto para o exercício de 2015.




Quadro comparativo da receita arrecada segundo trimestre 2014/2015

Receitas Correntes	1.553.838,33	2.021.230,17	130,1%
Receita de Contribuições	1.332.799,73	1.341.258,77	100,6%
Receita Patrimonial	86.857,57	124.589,18	143,4%
Receita de Serviços	23.247,80	26.284,24	113,1%
Transferências Correntes	88.000,00	3.000,00	0,0%
Congresso Br. De Economia	-	504.355,70	0,0%
Outras Receitas Correntes	22.933,23	21.742,28	94,8%
Receitas de Capital	-	-	0,0%
Alienação de Bens	-	-	0,0%
Receita Total	1.553.838,33	2.021.230,17	130,1%

A despesa orçamentária inicialmente foi fixada no mesmo montante da receita orçamentária, distribuídos em R\$ 1.998.500,00 (um milhão e novecentos e noventa e oito mil e quinhentos reais) referente as despesas correntes e R\$ 11.500,00 (onze mil e quinhentos reais) referente as despesas de capital. Com a primeira reformulação o orçamento total manteve-se o mesmo, existindo apenas transposições entre Correntes e de Capital, as quais passaram a ser R\$ 1.980.300,00 (um milhão novecentos mil e trezentos reais), relativos a Despesas Correntes e R\$ 19.700,00 (dezenove mil e setecentos reais) relativos a Despesas de Capital. Com a segunda proposta o orçamento Total manteve-se R\$ 2.000.000,00 (dois milhões de reais) sendo, 1.989.553,25 (um milhão novecentos e oitenta e nove mil, quinhentos e cinquenta e três reais e vinte e cinco centavos), relativos a Despesas Correntes e R\$ 10.446,75 (dez mil e quatrocentos e quarenta e seis reais e setenta e cinco centavos) relativos a Despesas de Capital. A posição financeira final de 2015 é a seguinte:


CONTA	PREVISÃO	EXECUÇÃO	%
	A	B	C = B / A
Despesas Correntes	1.989.553,25	1.896.446,93	95,3%
Despesas de Custeio	1.691.595,82	1.598.489,50	94,5%
Transferências Correntes	297.957,43	297.957,43	100,0%
Despesas de Capital	10.446,75	10.446,75	100,0%
Investimentos	10.446,75	10.446,75	100,0%
Despesa Total	2.000.000,00	1.906.893,68	95,3%



Conselho Regional de Economia da 6ª Região/Paraná

Rua Professora Rosa Saporski, 989 - Mercês - CEP 80.810-120 - Curitiba - PR

Fone/Fax: (41) 3336-0701 - site: www.coreconpr.org.br - e-mail: coreconpr@coreconpr.org.br



A execução da despesa no exercício de 2015 foi de R\$ 1.906.789,68 (um milhão novecentos e seis mil setecentos e oitenta e nove reais e sessenta e oito centavos), correspondente a 95,3% do orçamento anual, resultando saldo orçamentário de R\$ 93.106,32 (noventa e três mil cento e seis reais e trinta e dois centavos).


Portanto a Execução Orçamentária apresentou um Superávit de R\$ 114.336,49 (cento e quatorze mil trezentos e trinta e seis reais e quarenta e nove centavos).

O Demonstrativo das Variações Patrimoniais mostra o Resultado Patrimonial do Exercício representado por superávit de R\$ 472.372,40 (quatrocentos e setenta e dois mil trezentos e setenta e dois reais e quarenta centavos) com reflexo no Balanço Patrimonial, aumentando o Saldo Patrimonial que representa o Patrimônio Líquido (Ativo Real Líquido) no mesmo valor, alterando de R\$ 2.712.684,26 (dois milhões e setecentos doze mil e seiscentos e oitenta e quatro reais e vinte e seis centavos) no exercício de 2014 para R\$ 3.185.056,66 (três milhões cento e oitenta e cinco mil e cinquenta e seis reais e sessenta e seis centavos), no encerramento de 2015.


Em 2015 houve um pagamento da cota-parte do COFECON relativa ao exercício de 2014 no valor de R\$ 836,34 (oitocentos e trinta e seis reais e trinta e quatro centavos). Na realização da despesa de 2015, parte do valor apropriado em transferências correntes, equivalente a R\$ 277.863,45 (duzentos e setenta e sete mil oitocentos e sessenta e três reais e quarenta e cinco centavos) representa a cota-parte do COFECON, dos quais R\$ 272.557,63 (duzentos e setenta e dois mil quinhentos e cinquenta e sete reais e sessenta e três centavos) referente a receita compartilhada, restando a pagar R\$ 5.609,38 (cinco mil seiscentos e nove reais e trinta e oito centavos).

Face ao exposto, recomendamos aos demais Conselheiros a aprovação da Prestação de Contas relativa ao exercício de 2015, para posterior envio ao egrégio Conselho Federal de Economia para fins de análise.

Curitiba, 19 de fevereiro de 2016.



Maria de Fátima Miranda
Presidente da Comissão



Carlos Magno Andrioli Bittencourt
Membro Efetivo



Ronaldo Antunes da Silva
Membro Efetivo



Conselho Regional de Economia da 6ª Região/Paraná

Rua Professora Rosa Saporski, 989 - Mercês - CEP 80.810-120 - Curitiba - PR

Fone/Fax: (41) 3336-0701 - site: www.coreconpr.org.br - e-mail: coreconpr@coreconpr.org.br