



Comparativo da Receita Orçada com Arrecadada


Receita	Orçada	Arrec. Per.	Exercício	Diferença
RECEITAS CORRENTES	1.200.000,00 -	1.387.413,86 -	1.387.413,86 -	187.413,86+
RECEITA DE CONTRIBUICOES	1.101.300,00 -	1.276.430,16 -	1.276.430,16 -	175.130,16+
CONTRIBUICOES SOCIAIS	1.101.300,00 -	1.276.430,16 -	1.276.430,16 -	175.130,16+
Outras Contribuições Sociais	1.101.300,00 -	1.276.430,16 -	1.276.430,16 -	175.130,16+
Anuidades do Exercício	812.300,00 -	929.707,55 -	929.707,55 -	117.407,55+
Pessoas Físicas	735.800,00 -	861.752,81 -	861.752,81 -	125.952,81+
Pessoas Jurídicas	76.500,00 -	67.954,74 -	67.954,74 -	8.545,26 -
Anuidades de Exercícios Anteriores	289.000,00 -	346.722,61 -	346.722,61 -	57.722,61+
Pessoas Físicas	269.000,00 -	334.180,03 -	334.180,03 -	65.180,03+
Pessoas Jurídicas	20.000,00 -	12.542,58 -	12.542,58 -	7.457,42 -
OUTRAS CONTRIBUICOES SOCIAIS	0,00 -	0,00	0,00	0,00
RECEITA PATRIMONIAL	71.000,00 -	61.618,23 -	61.618,23 -	9.381,77 -
RECEITAS IMOBILIARIAS	1.000,00 -	740,00 -	740,00 -	260,00 -
Aluguéis	1.000,00 -	740,00 -	740,00 -	260,00 -
RECEITA DE VALORES MOBILIARIOS	70.000,00 -	60.878,23 -	60.878,23 -	9.121,77 -
Correcao Monetaria - Aplicacao	0,00 -	0,00	0,00	0,00
Caderneta de Poupança	0,00 -	0,00	0,00	0,00
Juros	0,00 -	0,00	0,00	0,00
Atualização Monetária	0,00 -	0,00	0,00	0,00
Títulos de Renda	70.000,00 -	60.657,99 -	60.657,99 -	9.342,01 -
Juros	70.000,00 -	60.657,99 -	60.657,99 -	9.342,01 -
Outras Receitas Patrimoniais	0,00 -	220,24 -	220,24 -	220,24+
RECEITAS DE SERVICOS	10.700,00 -	15.694,75 -	15.694,75 -	4.994,75+
RENDAS DE SERVICOS ADMINISTRATIVOS	10.700,00 -	15.694,75 -	15.694,75 -	4.994,75+
Rendas de Emolumentos com a Inscrição	4.500,00 -	5.219,54 -	5.219,54 -	719,54+
Pessoas Física	3.000,00 -	4.633,27 -	4.633,27 -	1.633,27+
Pessoas Jurídicas	1.500,00 -	586,27 -	586,27 -	913,73 -
Rendas de Emolum. c/ Expedição de Carteiras	2.800,00 -	1.009,50 -	1.009,50 -	1.790,50 -
Pessoas Físicas	2.800,00 -	1.009,50 -	1.009,50 -	1.790,50 -
Rendas c/ Emolum. c/ Expedição de Certidões	1.000,00 -	3.006,06 -	3.006,06 -	2.006,06+
Pessoas Físicas	300,00 -	2.107,59 -	2.107,59 -	1.807,59+
Pessoas Jurídicas	700,00 -	898,47 -	898,47 -	198,47+
Rendas de Outros Serviços Prestados	2.400,00 -	6.459,65 -	6.459,65 -	4.059,65+
Cancelamento de Registro	2.400,00 -	6.459,65 -	6.459,65 -	4.059,65+
Parcelamento de Débitos	0,00 -	0,00	0,00	0,00
TRANSFERENCIAS CORRENTES	5.000,00 -	18.000,00 -	18.000,00 -	13.000,00+
TRANSFERENCIAS INTRAGOVERNAMENTAIS	5.000,00 -	16.000,00 -	16.000,00 -	11.000,00+
Contr. p/ Desenvolvimento das Atividades	5.000,00 -	16.000,00 -	16.000,00 -	11.000,00+
Transferências ou Auxílios da União	0,00 -	0,00	0,00	0,00
Transferências de Outras Entidades Públicas	5.000,00 -	16.000,00 -	16.000,00 -	11.000,00+
TRANSFERÊNCIAS INTERGOVERNAMENTAIS	0,00 -	0,00	0,00	0,00
Transferências dos Estados	0,00 -	0,00	0,00	0,00
Transferências dos Municípios	0,00 -	0,00	0,00	0,00
TRANSFERÊNCIAS DE INSTITUIÇÕES PRIVADAS	0,00 -	2.000,00 -	2.000,00 -	2.000,00+
Transferências de Entidades Sindicais	0,00 -	0,00	0,00	0,00
Transferências de Outras Entidades Privadas	0,00 -	2.000,00 -	2.000,00 -	2.000,00+
TRANSFERÊNCIA DE PESSOAS	0,00 -	0,00	0,00	0,00
Transferências de Pessoas Físicas	0,00 -	0,00	0,00	0,00
OUTRAS RECEITAS CORRENTES	12.000,00 -	15.670,72 -	15.670,72 -	3.670,72+
MULTAS E JUROS DE MORA	2.000,00 -	1.977,82 -	1.977,82 -	22,18 -
Multas p/ Exercício Ilegal da Profissão	2.000,00 -	1.977,82 -	1.977,82 -	22,18 -
Pessoas Físicas	2.000,00 -	0,00	0,00	2.000,00 -
Pessoas Jurídicas	0,00 -	1.977,82 -	1.977,82 -	1.977,82+
Juros de Mora	0,00 -	0,00	0,00	0,00
Pessoas Físicas	0,00 -	0,00	0,00	0,00
Pessoas Jurídicas	0,00 -	0,00	0,00	0,00
INDENIZAÇÕES E RESTITUIÇÕES	0,00 -	0,00	0,00	0,00
Indenizações e Restituições	0,00 -	0,00	0,00	0,00
Indenizações	0,00 -	0,00	0,00	0,00
Restituições	0,00 -	0,00	0,00	0,00
HONORÁRIOS ADVOCATÍCIOS	10.000,00 -	10.155,09 -	10.155,09 -	155,09+
RECEITAS DIVERSAS	0,00 -	3.537,81 -	3.537,81 -	3.537,81+

Comparativo da Receita Orçada com Arrecadada

Receita	Orçada	Arrec. Per.	Exercício	Diferença
Multas s/ Anuidades	0,00 -	0,00	0,00	0,00
Juros de Mora s/ Anuidades	0,00 -	0,00	0,00	0,00
Atualização Monetária s/ Anuidades	0,00 -	0,00	0,00	0,00
Saldo de Exercício Anterior	0,00 -	0,00	0,00	0,00
Outras Receitas Diversas	0,00 -	3.537,81 -	3.537,81 -	3.537,81+
Receita com Cursos e Treinamentos	0,00 -	1.215,01 -	1.215,01 -	1.215,01+
Receita com Publicidade	0,00 -	0,00	0,00	0,00
Receita com Livros	0,00 -	0,00	0,00	0,00
Outras	0,00 -	2.322,80 -	2.322,80 -	2.322,80+
RECEITAS DE CAPITAL	0,00 -	0,00	0,00	0,00
OPERACOES DE CREDITO	0,00 -	0,00	0,00	0,00
OPERACOES DE CREDITO INTERNAS	0,00 -	0,00	0,00	0,00
ALIENACAO DE BENS	0,00 -	0,00	0,00	0,00
ALIENACAO DE BENS MOVEIS	0,00 -	0,00	0,00	0,00
Alienação de Outros Bens Móveis	0,00 -	0,00	0,00	0,00
ALIENACAO DE BENS IMOVEIS	0,00 -	0,00	0,00	0,00
Alienação de Bens Imóveis	0,00 -	0,00	0,00	0,00
Alienação de Outros Bens Imóveis	0,00 -	0,00	0,00	0,00
AMORTIZACOES DE EMPRESTIMOS	0,00 -	0,00	0,00	0,00
AMORTIZACOES DE EMPRESTIMOS DOS REGIONAIS	0,00 -	0,00	0,00	0,00
TRANSFERENCIAS DE CAPITAL	0,00 -	0,00	0,00	0,00
TRANSFERENCIAS DE ENTIDADES PRIVADAS	0,00 -	0,00	0,00	0,00
Transferencias de Entidades Sindicais	0,00 -	0,00	0,00	0,00
Total Executado a Maior				217.722,78
Total Executado a Menor				30.308,92
Total:	1.200.000,00 -	1.387.413,86 -	1.387.413,86 -	187.413,86+

Curitiba - PR, 31 de dezembro de 2012.


 EDUARDO MOREIRA GARCIA
 PRESIDENTE
 CORECON 6.065/PR
 CPF: 739.050.709-87


 DIOGENES ANDRÉ STACHERA
 CONTADOR
 CRC-PR 041.194/O-7
 CPF: 019.920.529-99

Comparativo da Despesa Autorizada com Realizada

Despesa	Orçada	Exec. Per.	Exercício	Diferença
DESPESAS CORRENTES	1.311.751,63+	1.311.751,63+	1.311.751,63+	0,00
DESPESAS DE CUSTEIO	1.035.838,12+	1.035.838,12+	1.035.838,12+	0,00
DESPESAS DE PESSOAL	538.391,33+	538.391,33+	538.391,33+	0,00
VENCIMENTOS E VANTAGENS	325.133,62+	325.133,62+	325.133,62+	0,00
Salários	264.882,46+	264.882,46+	264.882,46+	0,00
13º Salário	23.276,70+	23.276,70+	23.276,70+	0,00
Indenizações Trabalhistas	6.162,36+	6.162,36+	6.162,36+	0,00
Gratificações	19.117,33+	19.117,33+	19.117,33+	0,00
Anuênio	0,00+	0,00	0,00	0,00
Abono Constitucional de Férias	3.894,77+	3.894,77+	3.894,77+	0,00
Bolsa Auxílio Estagiários	7.800,00+	7.800,00+	7.800,00+	0,00
Outras Vantagens	0,00+	0,00	0,00	0,00
DESPESAS VARIÁVEIS	120.586,00+	120.586,00+	120.586,00+	0,00
Abono Pecuniário de Férias	7.196,25+	7.196,25+	7.196,25+	0,00
Diárias de Funcionários	7.850,00+	7.850,00+	7.850,00+	0,00
Diárias de Conselheiros	34.550,15+	34.550,15+	34.550,15+	0,00
Diárias de Convidados e Palestrantes	6.300,00+	6.300,00+	6.300,00+	0,00
Serviços Extraordinários	0,00+	0,00	0,00	0,00
Vale Transporte	12.684,60+	12.684,60+	12.684,60+	0,00
Vale Refeição	0,00+	0,00	0,00	0,00
Vale Alimentação	48.780,00+	48.780,00+	48.780,00+	0,00
Diárias de Delegados	3.225,00+	3.225,00+	3.225,00+	0,00
Outras Despesas Variáveis	0,00+	0,00	0,00	0,00
OBRIGACOES PATRONAIS	92.671,71+	92.671,71+	92.671,71+	0,00
I.N.S.S - Cota-Parte Empresa	66.744,80+	66.744,80+	66.744,80+	0,00
F G T S	24.977,38+	24.977,38+	24.977,38+	0,00
Contribuição Institucional CIEE	949,53+	949,53+	949,53+	0,00
Outros Encargos Sociais	0,00+	0,00	0,00	0,00
MATERIAL DE CONSUMO	24.184,73+	24.184,73+	24.184,73+	0,00
Artigos de Expediente	5.702,80+	5.702,80+	5.702,80+	0,00
Artigos de Higiene, Conservação e Limpeza	1.090,79+	1.090,79+	1.090,79+	0,00
Material e Acessórios p/ Maq. Apar. e Móveis	0,00+	0,00	0,00	0,00
Generos de Alimentação	2.545,15+	2.545,15+	2.545,15+	0,00
Material p/ Fotografia, Gravação e Telecom.	0,00+	0,00	0,00	0,00
Material Destinado a Conserv. de Imóveis	1.531,57+	1.531,57+	1.531,57+	0,00
Combustíveis e Lubrificantes	4.383,25+	4.383,25+	4.383,25+	0,00
Vestuário e Uniformes	0,00+	0,00	0,00	0,00
Material de Informática	5.810,20+	5.810,20+	5.810,20+	0,00
Outros Materiais de Consumo	3.120,97+	3.120,97+	3.120,97+	0,00
SERVICOS DE TERCEIROS E ENCARGOS	467.746,20+	467.746,20+	467.746,20+	0,00
Remuneracao de Servicos Pessoais	34.558,76+	34.558,76+	34.558,76+	0,00
Remuneração	34.558,76+	34.558,76+	34.558,76+	0,00
Encargos Sociais de Serv. Pessoais	0,00+	0,00	0,00	0,00
OUTROS SERVICOS E ENCARGOS	433.187,44+	433.187,44+	433.187,44+	0,00
Transporte de Encomendas e Cargas	0,00+	0,00	0,00	0,00
Transporte de Pessoal e suas Bagagens	58.088,47+	58.088,47+	58.088,47+	0,00
Assinaturas de Periódicos	2.275,98+	2.275,98+	2.275,98+	0,00
Fornecimento de Energia Elétrica, Água e Gás	9.570,43+	9.570,43+	9.570,43+	0,00
Conservação de Bens Moveis e Imoveis	15.231,00+	15.231,00+	15.231,00+	0,00
Serviços de Divulg., Imprensa e Encarden.	93.489,63+	93.489,63+	93.489,63+	0,00
Assessoria de Imprensa	31.200,00+	31.200,00+	31.200,00+	0,00
Impressão de Informativo	0,00+	0,00	0,00	0,00
Impressos para Uso Interno	16.470,00+	16.470,00+	16.470,00+	0,00
Impressos para Divulgação	35.262,71+	35.262,71+	35.262,71+	0,00
Impressão de Livros	0,00+	0,00	0,00	0,00
Impressão de Agenda	0,00+	0,00	0,00	0,00
Publicações em Jornais e Revistas	10.212,00+	10.212,00+	10.212,00+	0,00
Outros	344,92+	344,92+	344,92+	0,00
Serviço de Assistência à Saúde	32.378,86+	32.378,86+	32.378,86+	0,00
Serviço de Comunicação em Geral	62.471,86+	62.471,86+	62.471,86+	0,00
Despesas com Ligações Telefônicas	15.847,20+	15.847,20+	15.847,20+	0,00
Despesas com Correio	46.624,66+	46.624,66+	46.624,66+	0,00

9



Comparativo da Despesa Autorizada com Realizada

Despesa	Orçada	Exec. Per.	Exercício	Diferença
Outros	0,00+	0,00	0,00	0,00
Locação de Bens Móveis e Imóveis e Cond.	3.682,40+	3.682,40+	3.682,40+	0,00
Seguros em Geral	3.148,46+	3.148,46+	3.148,46+	0,00
Despesas com Alimentação	8.647,50+	8.647,50+	8.647,50+	0,00
Impostos, Taxas, Multas e Pedágios	4.868,19+	4.868,19+	4.868,19+	0,00
Despesas Miúdas de Pronto Pagamento	0,00+	0,00	0,00	0,00
Festividades e Similares	89.100,06+	89.100,06+	89.100,06+	0,00
Congressos e Similares	2.050,00+	2.050,00+	2.050,00+	0,00
Serviços de Seleção, Orient. Prof. Cursos	0,00+	0,00	0,00	0,00
Indenizações, Restituições e Reembolsos	0,00+	0,00	0,00	0,00
Despesas com Delegacias	0,00+	0,00	0,00	0,00
Despesas Bancárias	21.439,33+	21.439,33+	21.439,33+	0,00
Serviços de Informática	21.975,80+	21.975,80+	21.975,80+	0,00
Despesas com Eleições	0,00+	0,00	0,00	0,00
Honorários Advocáticos (Exec. Fiscais)	916,44+	916,44+	916,44+	0,00
Serviços de Auditoria	0,00+	0,00	0,00	0,00
Serviços Judiciais e de Cartório	1.327,32+	1.327,32+	1.327,32+	0,00
Serviços de Vigilância	1.313,48+	1.313,48+	1.313,48+	0,00
Serviços de Cartório- Fiscalização	739,43+	739,43+	739,43+	0,00
Outros Encargos	472,80+	472,80+	472,80+	0,00
DIVERSAS DESPESAS DE CUSTEIO	5.515,86+	5.515,86+	5.515,86+	0,00
Sentenças Judiciais	5.215,95+	5.215,95+	5.215,95+	0,00
Desp. Exercícios Anteriores	299,91+	299,91+	299,91+	0,00
Pessoal	0,00+	0,00	0,00	0,00
Material de Consumo	0,00+	0,00	0,00	0,00
Serviços de Terceiros e Encargos	0,00+	0,00	0,00	0,00
Outros	299,91+	299,91+	299,91+	0,00
TRANSFERENCIAS CORRENTES	275.913,51+	275.913,51+	275.913,51+	0,00
TRANSFERENCIAS INTRAGOVERNAMENTAIS	262.572,97+	262.572,97+	262.572,97+	0,00
TRANSFERENCIAS OPERACIONAIS	1.710,17+	1.710,17+	1.710,17+	0,00
Transferências p/ Corecons	1.710,17+	1.710,17+	1.710,17+	0,00
Transferências a Outras Entidades Públicas	0,00+	0,00	0,00	0,00
Contribuições Correntes	260.862,80+	260.862,80+	260.862,80+	0,00
Cota-Parte do COFECON	260.862,80+	260.862,80+	260.862,80+	0,00
TRANSFERENCIAS A INSTITUICOES PRIVADAS	10.100,00+	10.100,00+	10.100,00+	0,00
Subvenções Sociais	10.100,00+	10.100,00+	10.100,00+	0,00
Subvenções Sociais	10.100,00+	10.100,00+	10.100,00+	0,00
TRANSFERENCIAS A PESSOAS	0,00+	0,00	0,00	0,00
CONTRIBUICAO PASEP	3.240,54+	3.240,54+	3.240,54+	0,00
PASEP	3.240,54+	3.240,54+	3.240,54+	0,00
DIVERSAS TRANSFERENCIAS CORRENTES	0,00+	0,00	0,00	0,00
Despesas de Exercícios Anteriores	0,00+	0,00	0,00	0,00
RESERVAS	0,00+	0,00	0,00	0,00
RESERVAS ORCAMENTARIAS	0,00+	0,00	0,00	0,00
RESERVAS DE CONTINGENCIA	0,00+	0,00	0,00	0,00
Reservas de Contingencias	0,00+	0,00	0,00	0,00
DESPESAS DE CAPITAL	18.407,29+	18.407,29+	18.407,29+	0,00
INVESTIMENTOS	18.407,29+	18.407,29+	18.407,29+	0,00
OBRAS E INSTALACOES	0,00+	0,00	0,00	0,00
Obras e Instalacoes	0,00+	0,00	0,00	0,00
EQUIPAMENTOS E MATERIAL PERMANENTE	18.407,29+	18.407,29+	18.407,29+	0,00
Mobiliários e Utensilios de Escritório	4.207,69+	4.207,69+	4.207,69+	0,00
Máquinas, Motores e Aparelhos	6.089,00+	6.089,00+	6.089,00+	0,00
Equipamentos de Informática	7.976,20+	7.976,20+	7.976,20+	0,00
Veículos	0,00+	0,00	0,00	0,00
Biblioteca e Videoteca	134,40+	134,40+	134,40+	0,00
Equipamentos Diversos	0,00+	0,00	0,00	0,00
Outros Equipamentos e Material Permanente	0,00+	0,00	0,00	0,00
DIVERSOS INVESTIMENTOS	0,00+	0,00	0,00	0,00
INVERSOES FINANCEIRAS	0,00+	0,00	0,00	0,00
AQUISICOES DE IMOVEIS	0,00+	0,00	0,00	0,00

[Handwritten signature]



Conselho Regional de Economia - CORECON / PR

CNPJ: 77.085.892/0001-03 - Siscontw - v. 2.0.52.00 Período: 01/01/2012 a 31/12/2012

Comparativo da Despesa Autorizada com Realizada

Despesa	Orçada	Exec. Per.	Exercício	Diferença
Aquisicao de Imoveis	0,00+	0,00	0,00	0,00
Aquisicao de Tit. Represent. Capital Integralizado	0,00+	0,00	0,00	0,00
CONCESSAO DE EMPRESTIMOS	0,00+	0,00	0,00	0,00
TRANSFERENCIAS DE CAPITAL	0,00+	0,00	0,00	0,00
Total:	1.330.158,92+	1.330.158,92+	1.330.158,92+	0,00

Curitiba - PR, 31 de dezembro de 2012.

EDUARDO MOREIRA GARCIA
PRESIDENTE
CORECON 6.065/PR
CPF: 739.050.709-87

DIOGENES ANDREI STACHERA
CONTADOR
CRC-PR 041.194/O-7
CPF: 019.920.529-99

Balanco Patrimonial

Ativo		Passivo	
ATIVO FINANCEIRO	646.085,15	PASSIVO FINANCEIRO	7.319,76
DISPONIVEL	18.234,56	DIVIDA FLUTUANTE	7.319,76
CAIXA	1.093,66	RESTOS A PAGAR	6.321,06
BANCOS-C/MOVIMENTO	11.262,26	DEPOSITOS DE DIVERSAS ORIGENS	0,00
BANCOS-C/ARRECADACAO	0,00	CONSIGNACOES	0,00
DISPONIBILIDADE EM TRANSITO	5.878,64	CREDORES DA ENTIDADE	0,00
RESPONSAVEL POR SUPRIMENTO	0,00	ENTIDADES PUBLICAS CREDORAS	998,71
SALDOS DO EXERCICIO ANTERIOR	0,00	TRANSFERENCIAS FINANCEIRAS	0,00
DISPONIVEL VINCULADO EM C/C BANCARIA	622.281,45	RESULTADO PENDENTE	0,00
BANCOS-C/VINCULADA	0,00	DESPESAS DE PESSOAL A PAGAR	0,00
BANCOS-C/VINCULADA A APLICACOES	622.281,45	DESPESAS DE SUPRIMENTO A COMPROVAR	0,00
SALDOS PARA O EXERCICIO SEGUINTE	0,00	RECEITA DO EXERCICIO SEGUINTE	0,00
REALIZAVEL	5.569,14		
DIVERSOS RESPONSAVEIS	5.569,14		
DEVEDORES DA ENTIDADE	0,00		
ENTIDADES PUBLICAS DEVEDORAS -	0,00		
ENTIDADES PUBLICAS DEVEDORAS	0,00		
ENTIDADES PUBLICAS DEVEDORAS - I N S S	0,00		
RESULTADO PENDENTE	0,00		
DESPESAS A REGULARIZAR	0,00		
DESPESAS JUDICIAIS	0,00		
ATIVO PERMANENTE	2.319.243,59	PASSIVO PERMANENTE	0,00
BENS PATRIMONIAIS	1.060.862,00	DIVIDA FUNDADA	0,00
BENS MOVEIS	253.999,43	DIVIDA FUNDADA INTERNA	0,00
BENS IMOVEIS	796.891,57		
BENS INTANGÍVEIS	9.971,00		
CREDITOS	1.258.381,59		
DIVIDA ATIVA	1.258.381,59		
OUTROS CREDITOS	0,00		
VALORES	0,00		
TITULOS DE EMPRESAS ESTATAIS	0,00		
TITULOS DA DIVIDA PUBLICA	0,00		
ALMOXARIFADOS	0,00		
OUTROS VALORES	0,00		
SOMA DO ATIVO REAL	2.965.328,74	SOMA DO PASSIVO REAL	7.319,76
SALDO PATRIMONIAL		SALDO PATRIMONIAL	
PATRIMONIO (Passivo Real a Descoberto)		PATRIMONIO (Ativo Real Liquido)	2.958.008,97
Total:	2.965.328,74	Total:	2.965.328,74

Curitiba - PR, 31 de dezembro de 2012



EDUARDO MOREIRA GARCIA
 PRESIDENTE
 CORECON 6.065/PR
 CPF: 739.050.709-87



DIÓGENES ANDREI STACHERA
 CONTADOR
 CRC-PR 041.194/O-7
 CPF: 019.920.529-99

Balanco Patrimonial Comparado

Ativo	Dez / 2011	Dez / 2012	Varição	Passivo	Dez / 2011	Dez / 2012	Varição
ATIVO FINANCEIRO	619.428,24	646.085,15	26.656,91+	PASSIVO FINANCEIRO	37.917,79	7.319,76	30.598,03 -
DISPONIVEL	12.222,22	18.234,56	6.012,34+	DIVIDA FLUTUANTE	37.917,79	7.319,76	30.598,03 -
CAIXA	684,76	1.093,66	408,90+	RESTOS A PAGAR	32.833,85	6.321,06	26.512,79 -
BANCOS-C/MOVIMENTO	7.091,33	11.262,26	4.170,93+	DEPOSITOS DE DIVERSAS ORIGENS	0,00	0,00	0,00
BANCOS-C/ARRECADACAO	0,00	0,00	0,00	CONSIGNACOES	0,00	0,00	0,00
DISPONIBILIDADE EM TRANSITO	4.446,13	5.878,64	1.432,51+	CREDORES DA ENTIDADE	0,00	0,00	0,00
RESPONSAVEL POR SUPRIMENTO	0,00	0,00	0,00	ENTIDADES PUBLICAS CREDORAS	5.083,95	998,71	4.085,24 -
SALDOS DO EXERCICIO ANTERIOR	0,00	0,00	0,00	TRANSFERENCIAS FINANCEIRAS	0,00	0,00	0,00
DISPONIVEL VINCULADO EM C/C BANCARIA	601.636,88	622.281,45	20.644,57+	RESULTADO PENDENTE	0,00	0,00	0,00
BANCOS-C/VINCULADA	0,00	0,00	0,00	DESPESAS DE PESSOAL A PAGAR	0,00	0,00	0,00
BANCOS-C/VINCULADA A APLICACOES	601.636,88	622.281,45	20.644,57+	DESPESAS DE SUPRIMENTO A COMPROVAR	0,00	0,00	0,00
SALDOS PARA O EXERCICIO SEGUINTE	0,00	0,00	0,00	RECEITA DO EXERCICIO SEGUINTE	0,00	0,00	0,00
REALIZAVEL	5.569,14	5.569,14	0,00				
DIVERSOS RESPONSAVEIS	5.569,14	5.569,14	0,00				
Desfalques ou Desvios	41,95	41,95	0,00				
Responsabilidade em Apuração	5.527,19	5.527,19	0,00				
Pagamentos Indevidos	0,00	0,00	0,00				
DEVEDORES DA ENTIDADE	0,00	0,00	0,00				
ENTIDADES PUBLICAS DEVEDORAS -	0,00	0,00	0,00				
ENTIDADES PUBLICAS DEVEDORAS	0,00	0,00	0,00				
ENTIDADES PUBLICAS DEVEDORAS - I N S S	0,00	0,00	0,00				
RESULTADO PENDENTE	0,00	0,00	0,00				
DESPESAS A REGULARIZAR	0,00	0,00	0,00				
DESPESAS JUDICIAIS	0,00	0,00	0,00				
ATIVO PERMANENTE	2.455.942,02	2.319.243,59	136.698,43 -	PASSIVO PERMANENTE	0,00	0,00	0,00
BENS PATRIMONIAIS	1.074.635,25	1.060.862,00	13.773,25 -	DIVIDA FUNDADA	0,00	0,00	0,00
BENS MOVEIS	267.772,68	253.999,43	13.773,25 -	DIVIDA FUNDADA INTERNA	0,00	0,00	0,00
BENS IMOVEIS	796.891,57	796.891,57	0,00				
BENS INTANGIVEIS	9.971,00	9.971,00	0,00				
CREDITOS	1.381.306,77	1.258.381,59	122.925,18 -				
DIVIDA ATIVA	1.381.306,77	1.258.381,59	122.925,18 -				
OUTROS CREDITOS	0,00	0,00	0,00				
VALORES	0,00	0,00	0,00				
TITULOS DE EMPRESAS ESTATAIS	0,00	0,00	0,00				
Acoes de Economia Mista	0,00	0,00	0,00				
TITULOS DA DIVIDA PUBLICA	0,00	0,00	0,00				
ALMOXARIFADOS	0,00	0,00	0,00				
OUTROS VALORES	0,00	0,00	0,00				
SOMA DO ATIVO REAL	3.075.370,26	2.965.328,74	110.041,52 -	SOMA DO PASSIVO REAL	37.917,79	7.319,76	30.598,03 -
SALDO PATRIMONIAL				SALDO PATRIMONIAL			



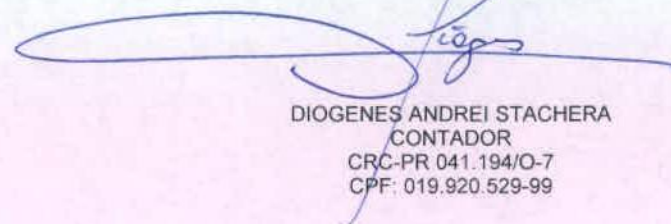
Balanco Patrimonial Comparado

Ativo	Dez / 2011	Dez / 2012	Varição	Passivo	Dez / 2011	Dez / 2012	Varição
PATRIMONIO (Passivo Real a Descoberto)				PATRIMONIO (Ativo Real Liquido)	3.037.452,46	2.958.008,97	79.443,49 -
Total:	3.075.370,26	2.965.328,74	110.041,52	Total:	3.075.370,26	2.965.328,74	110.041,52 -

Curitiba - PR, 31 de dezembro de 2012



EDUARDO MOREIRA GARCIA
PRESIDENTE
CORECON 6.065/PR
CPF: 739.050.709-87



DIóGENES ANDREI STACHERA
CONTADOR
CRC-PR 041.194/O-7
CPF: 019.920.529-99





Balanco Financeiro

Receita		Despesa	
RECEITA ORÇAMENTÁRIA	1.387.413,86	DESPESA ORÇAMENTÁRIA	1.330.158,92
RECEITAS CORRENTES	1.387.413,86	DESPESAS CORRENTES	1.311.751,63
RECEITA DE CONTRIBUICOES	1.276.430,16	DESPESAS DE CUSTEIO	1.035.838,12
RECEITA PATRIMONIAL	61.618,23	TRANSFERENCIAS CORRENTES	275.913,51
RECEITAS DE SERVICOS	15.694,75	RESERVAS	0,00
TRANSFERENCIAS CORRENTES	18.000,00	RESERVAS ORCAMENTARIAS	0,00
OUTRAS RECEITAS CORRENTES	15.670,72	DESPESAS DE CAPITAL	18.407,29
RECEITAS DE CAPITAL	0,00	INVESTIMENTOS	18.407,29
OPERACOES DE CREDITO	0,00	INVERSOES FINANCEIRAS	0,00
ALIENACAO DE BENS	0,00	TRANSFERENCIAS DE CAPITAL	0,00
AMORTIZACOES DE EMPRESTIMOS	0,00		
TRANSFERENCIAS DE CAPITAL	0,00		
RECEITA EXTRA-ORÇAMENTÁRIA	739.418,90	DESPESA EXTRA-ORÇAMENTÁRIA	770.016,93
DIVERSOS RESPONSÁVEIS	0,00	DIVERSOS RESPONSÁVEIS	0,00
DEVEDORES DA ENTIDADE	0,00	DEVEDORES DA ENTIDADE	0,00
ENTIDADES PUBLICAS DEVEDORAS -	0,00	ENTIDADES PUBLICAS DEVEDORAS -	0,00
ENTIDADES PUBLICAS DEVEDORAS	0,00	ENTIDADES PUBLICAS DEVEDORAS	0,00
ENTIDADES PUBLICAS DEVEDORAS - I N S S	0,00	ENTIDADES PUBLICAS DEVEDORAS - I N S S	0,00
DESPESAS A REGULARIZAR	22.080,13	DESPESAS A REGULARIZAR	22.080,13
DESPESAS JUDICIAIS	0,00	DESPESAS JUDICIAIS	0,00
RESTOS A PAGAR	9.427,71	RESTOS A PAGAR	35.940,50
DEPOSITOS DE DIVERSAS ORIGENS	0,00	DEPOSITOS DE DIVERSAS ORIGENS	0,00
CONSIGNACOES	63.740,40	CONSIGNACOES	63.740,40
CREDORES DA ENTIDADE	72.554,37	CREDORES DA ENTIDADE	72.554,37
ENTIDADES PUBLICAS CREDORAS	356.707,01	ENTIDADES PUBLICAS CREDORAS	360.792,25
TRANSFERENCIAS FINANCEIRAS	0,00	TRANSFERENCIAS FINANCEIRAS	0,00
DESPESAS DE PESSOAL A PAGAR	213.084,67	DESPESAS DE PESSOAL A PAGAR	213.084,67
DESPESAS DE SUPRIMENTO A COMPROVAR	0,00	DESPESAS DE SUPRIMENTO A COMPROVAR	0,00
RECEITA DO EXERCICIO SEGUINTE	0,00	RECEITA DO EXERCICIO SEGUINTE	0,00
TRANFERENCIAS FINANCEIRAS	0,00	TRANFERENCIAS FINANCEIRAS	0,00
RECEITA NAO CLASSIFICADA	1.824,61	RECEITA NAO CLASSIFICADA	1.824,61
SALDOS DO EXERCÍCIO ANTERIOR	613.859,10	SALDOS PARA O EXERCÍCIO SEGUINTE	640.516,01
CAIXA	684,76	CAIXA	1.093,66
BANCOS-C/MOVIMENTO	7.091,33	BANCOS-C/MOVIMENTO	11.262,26
BANCOS-C/ARRECADACAO	0,00	BANCOS-C/ARRECADACAO	0,00
DISPONIBILIDADE EM TRANSITO	4.446,13	DISPONIBILIDADE EM TRANSITO	5.878,64
RESPONSÁVEL POR SUPRIMENTO	0,00	RESPONSÁVEL POR SUPRIMENTO	0,00
SALDOS DO EXERCÍCIO ANTERIOR	0,00	SALDOS DO EXERCÍCIO ANTERIOR	0,00
BANCOS-C/VINCULADA	0,00	BANCOS-C/VINCULADA	0,00
BANCOS-C/VINCULADA A APLICACOES	601.636,88	BANCOS-C/VINCULADA A APLICACOES	622.281,45
SALDOS PARA O EXERCÍCIO SEGUINTE	0,00	SALDOS PARA O EXERCÍCIO SEGUINTE	0,00
Total:	2.740.691,86	Total:	2.740.691,86

Curitiba - PR, 31 de dezembro de 2012


 EDUARDO MOREIRA GARCIA
 PRESIDENTE
 CORECON 6.065/PR
 CPF: 739.050.709-87


 DIOGENES ANDREI STACHERA
 CONTADOR
 CRC-PR 041.194/O-7
 CPF: 019.920.529-99



Demonstrativo das Variações Patrimoniais

Variações Ativas

Variações Passivas

RESULTANTES EXECUÇÃO ORÇAMENTÁRIA	1.405.735,64	RESULTANTES EXECUÇÃO ORÇAMENTÁRIA	1.405.020,64
RECEITA ORÇAMENTÁRIA	1.387.413,86	DESPESA ORÇAMENTÁRIA	1.330.158,92
RECEITAS CORRENTES	1.387.413,86	DESPESAS CORRENTES	1.311.751,63
RECEITA DE CONTRIBUIÇÕES	1.276.430,16	DESPESAS DE CUSTEIO	1.035.838,12
RECEITA PATRIMONIAL	61.618,23	TRANSFERENCIAS CORRENTES	275.913,51
RECEITAS DE SERVIÇOS	15.694,75	RESERVAS	0,00
TRANSFERENCIAS CORRENTES	18.000,00	RESERVAS ORÇAMENTARIAS	0,00
OUTRAS RECEITAS CORRENTES	15.670,72	DESPESAS DE CAPITAL	18.407,29
RECEITAS DE CAPITAL	0,00	INVESTIMENTOS	18.407,29
OPERACOES DE CREDITO	0,00	INVERSOES FINANCEIRAS	0,00
ALIENACAO DE BENS	0,00	TRANSFERENCIAS DE CAPITAL	0,00
AMORTIZACOES DE EMPRESTIMOS	0,00		
TRANSFERENCIAS DE CAPITAL	0,00		
MUTACOES PATRIMONIAIS	18.321,78	MUTACOES PATRIMONIAIS	74.861,72
Aquisicao de Bens Moveis	18.187,38	Cobranca da Divida Ativa	74.861,72
Construcao ou Aquisicao de Bens Imoveis	0,00	Alienacao de Bens Moveis	0,00
Aquisicao de Titulos e Valores	0,00	Alienacao de Bens Imoveis	0,00
Doacao de Bens Moveis	0,00	Alienacao de Titulos e Valores	0,00
Emprestimos Concedidos	0,00	Emprestimos Tomados	0,00
Diversos	134,40	Recebimento de Creditos	0,00
		Diversos	0,00
INDEPENDENTES DA EXECUCAO ORCAMENTARIA	4.375,35	INDEPENDENTES DA EXECUCAO ORCAMENTARIA	84.533,84
Inscricao da Divida Ativa	4.375,35	Parcela de Conversao Monetaria	0,00
Inscricao de Outros Creditos	0,00	Cancelamento de Creditos	52.353,30
Incorporacao de Bens	0,00	Baixa de Bens	32.180,54
Cancelamento de Restos a Pagar	0,00	Diversos	0,00
Cancelamento de Dividas Passivas	0,00	Superveniencias Diversas	0,00
Incorporacao de Bens Imoveis	0,00	Reavaliacao de Bens	0,00
PARCELA DE CONVERSAO MONETARIA	0,00		
Reavaliacao de Bens	0,00		
Total das Variações Ativas	1.410.110,99	Total das Variações Passivas	1.489.554,48
Resultado Patrimonial		Resultado Patrimonial	
- Déficit do Exercício	79.443,49	- Superavit do Exercício	-
Total:	1.489.554,48	Total:	1.489.554,48

Curitiba - PR, 31 de dezembro de 2012

EDUARDO MOREIRA GARCIA
PRESIDENTE
CORECON 6.065/PR
CPF: 739.050.709-87

DIOGENES ANDREI STACHERA
CONTADOR
CRC-PR 041.194/O-7
CPF: 019.920.529-99


Balanco Orçamentário

Contas	Previsão	Execução	Diferença	Contas	Fixação	Execução	Diferença
RECEITAS CORRENTES	1.200.000,00	1.387.413,86	187.413,86	DESPESAS CORRENTES	1.311.751,63	1.311.751,63	0,00
RECEITA DE CONTRIBUICOES	1.101.300,00	1.276.430,16	175.130,16	DESPESAS DE CUSTEIO	1.035.838,12	1.035.838,12	0,00
RECEITA PATRIMONIAL	71.000,00	61.618,23	(9.381,77)	TRANSFERENCIAS CORRENTES	275.913,51	275.913,51	0,00
RECEITAS DE SERVICOS	10.700,00	15.694,75	4.994,75	RESERVAS	0,00	0,00	0,00
TRANSFERENCIAS CORRENTES	5.000,00	18.000,00	13.000,00	RESERVAS ORCAMENTARIAS	0,00	0,00	0,00
OUTRAS RECEITAS CORRENTES	12.000,00	15.670,72	3.670,72				
RECEITAS DE CAPITAL	0,00	0,00	0,00	DESPESAS DE CAPITAL	18.407,29	18.407,29	0,00
OPERACOES DE CREDITO	0,00	0,00	0,00	INVESTIMENTOS	18.407,29	18.407,29	0,00
ALIENACAO DE BENS	0,00	0,00	0,00	INVERSOES FINANCEIRAS	0,00	0,00	0,00
AMORTIZACOES DE EMPRESTIMOS	0,00	0,00	0,00	TRANSFERENCIAS DE CAPITAL	0,00	0,00	0,00
TRANSFERENCIAS DE CAPITAL	0,00	0,00	0,00				
SUBTOTALS	1.200.000,00	1.387.413,86	187.413,86	SUBTOTALS	1.330.158,92	1.330.158,92	0,00
DÉFICIT	130.158,92	0,00	(130.158,92)	SUPERÁVIT	0,00	57.254,94	57.254,94
TOTAIS	1.330.158,92	1.387.413,86	57.254,94	TOTAIS	1.330.158,92	1.387.413,86	57.254,94

Curitiba - PR, 31 de dezembro de 2012



EDUARDO MOREIRA GARCIA
 PRESIDENTE
 CORECON 6.065/PR
 CPF: 739.050.709-87



DIOGENES ANDREI STACHERA
 CONTADOR
 CRC-PR 041.194/O-7
 CPF: 019.920.529-99



Balancete Analítico de Verificação

Conta		Saldo Ant	Débitos	Créditos	Saldo
2	SISTEMA FINANCEIRO	581.510,45D	3.874.265,83	3.817.010,89	638.765,39D
2.1	ATIVO FINANCEIRO	619.428,24D	3.126.329,03	3.099.672,12	646.085,15D
2.1.1	DISPONIVEL	12.222,22D	2.601.548,74	2.595.536,40	18.234,56D
2.1.1.01	CAIXA	684,76D	12.800,00	12.391,10	1.093,66D
2.1.1.01.01	Caixa	684,76D	12.800,00	12.391,10	1.093,66D
2.1.1.02	BANCOS-C/MOVIMENTO	7.091,33D	1.551.713,27	1.547.542,34	11.262,26D
2.1.1.02.01	Banco do Brasil S/A -	6.954,36D	1.526.038,22	1.521.738,38	11.254,20D
2.1.1.02.02	Caixa Economica Federal -	136,97D	25.675,05	25.803,96	8,06D
2.1.1.04	DISPONIBILIDADE EM TRANSITO	4.446,13D	1.037.035,47	1.035.602,96	5.878,64D
2.1.1.04.02	Banco do Brasil S/A - Valores em transito cobrança	4.446,13D	1.037.035,47	1.035.602,96	5.878,64D
2.1.2	DISPONIVEL VINCULADO EM C/C BANCARIA	601.636,88D	502.700,16	482.055,59	622.281,45D
2.1.2.02	BANCOS-C/VINCULADA A APLICACOES FINANCEIRAS	601.636,88D	502.700,16	482.055,59	622.281,45D
2.1.2.02.03	Banco do Brasil S/A - FIFDI	535.222,05D	487.090,83	471.000,00	551.312,88D
2.1.2.02.05	Caixa Econômica Federal - FIFCP	66.414,83D	6.641,02	2.087,29	70.968,56D
2.1.2.02.13	Caixa Economica Federal - FIC Pratico CP	0,00	8.968,31	8.968,30	0,01D
2.1.3	REALIZAVEL	5.569,14D	0,00	0,00	5.569,14D
2.1.3.01	DIVERSOS RESPONSAVEIS	5.569,14D	0,00	0,00	5.569,14D
2.1.3.01.02	Desfalques ou Desvios	41,95D	0,00	0,00	41,95D
2.1.3.01.02.01	Angela Maria Gonçalves	41,95D	0,00	0,00	41,95D
2.1.3.01.04	Responsabilidade em Apuração	5.527,19D	0,00	0,00	5.527,19D
2.1.3.01.04.01	Maria Cirleia de Andrade Policeno	5.527,19D	0,00	0,00	5.527,19D
2.1.4	RESULTADO PENDENTE	0,00	22.080,13	22.080,13	0,00
2.1.4.01	DESPESAS A REGULARIZAR	0,00	22.080,13	22.080,13	0,00
2.1.4.01.01	Férias e Abono Pecuniário	0,00	22.080,13	22.080,13	0,00
2.2	PASSIVO FINANCEIRO	37.917,79C	746.112,19	715.514,16	7.319,76C
2.2.1	DIVIDA FLUTUANTE	37.917,79C	533.027,52	502.429,49	7.319,76C
2.2.1.01	RESTOS A PAGAR	32.833,85C	35.940,50	9.427,71	6.321,06C
2.2.1.01.01	Cia Saneamento Pr - Sanepar	189,27C	189,27	220,50	220,50C
2.2.1.01.02	Cia Paranaense Energia - Copel	435,93C	435,93	573,98	573,98C
2.2.1.01.06	Embratel	10,70C	10,70	0,00	0,00
2.2.1.01.08	Brasil Telecom S.A.	279,68C	279,68	375,21	375,21C
2.2.1.01.23	Empresa Brasileira de Correios e Telegrafos	209,68C	3.316,33	4.020,50	913,85C
2.2.1.01.27	Sigline Segurança Vigilancia Ltda	97,98C	97,98	0,00	0,00
2.2.1.01.28	14 BRASIL TELECOM CELULAR S/A	389,87C	389,87	854,52	854,52C
2.2.1.01.29	RADIO TAXI CURITIBA	39,00C	39,00	0,00	0,00
2.2.1.01.30	Industria de Moveis Cequipel Paraná Ltda	31.181,74C	31.181,74	0,00	0,00
2.2.1.01.31	TOPGRAF EDITORA GRAFICA LTDA	0,00	0,00	3.383,00	3.383,00C
2.2.1.04	CONSIGNACOES	0,00	63.740,40	63.740,40	0,00
2.2.1.04.01	I.N.S.S	0,00	28.817,78	28.817,78	0,00
2.2.1.04.02	Imposto de Renda Retido na Fonte	0,00	15.501,31	15.501,31	0,00



Balancete Analítico de Verificação

Conta		Saldo Ant	Débitos	Créditos	Saldo
2.2.1.04.04	Imposto Sobre Serviços	0,00	496,83	496,83	0,00
2.2.1.04.05	Contribuição Sindical Anual	0,00	1.571,02	1.571,02	0,00
2.2.1.04.10	CSLL Retido na Fonte	0,00	0,00	0,00	0,00
2.2.1.04.11	Retenção IN 480/2004	0,00	17.353,46	17.353,46	0,00
2.2.1.05	CREDORES DA ENTIDADE	0,00	72.554,37	72.554,37	0,00
2.2.1.05.01	Cia. Saneamento Pr - Sanepar	0,00	2.347,30	2.347,30	0,00
2.2.1.05.08	Brasil Telecom S.A.	0,00	12.790,72	12.790,72	0,00
2.2.1.05.22	Contabilista Papelaria e Informatica Ltda	0,00	5.549,42	5.549,42	0,00
2.2.1.05.24	Copel Distribuição S.A	0,00	5.017,47	5.017,47	0,00
2.2.1.05.51	Roi Locação de Sistemas Audio Visual Ltda	0,00	980,00	980,00	0,00
2.2.1.05.56	14 Brasil Telecom Celular S.A	0,00	1.337,13	1.337,13	0,00
2.2.1.05.57	Sigline Segurança e Vigilância Ltda	0,00	1.202,98	1.202,98	0,00
2.2.1.05.58	Empresa Brasileira de Correios e Telegrafos	0,00	29.842,95	29.842,95	0,00
2.2.1.05.99	Fornecedores Diversos	0,00	13.486,40	13.486,40	0,00
2.2.1.06	ENTIDADES PUBLICAS CREDORAS	5.083,95C	360.792,25	356.707,01	998,71C
2.2.1.06.01	I.N.S.S. Parte Empresa	0,00	66.744,80	66.744,80	0,00
2.2.1.06.02	F.G.T.S	713,90C	24.977,43	24.977,43	713,90C
2.2.1.06.03	PASEP	0,00	3.240,54	3.240,54	0,00
2.2.1.06.04	Cofecon - Cota - Parte	4.370,05C	265.829,48	261.744,24	284,81C
2.2.2	RESULTADO PENDENTE	0,00	213.084,67	213.084,67	0,00
2.2.2.01	DESPESAS DE PESSOAL A PAGAR	0,00	213.084,67	213.084,67	0,00
2.2.2.01.01	Salários a pagar	0,00	213.084,67	213.084,67	0,00
2.4	CONTAS DE INTERFERENCIA	0,00	1.824,61	1.824,61	0,00
2.4.1	INTERFERENCIA FINANCEIRA	0,00	1.824,61	1.824,61	0,00
2.4.1.02	RECEITA NAO CLASSIFICADA	0,00	1.824,61	1.824,61	0,00
2.4.1.02.01	Depósitos conta corrente não identificados	0,00	1.824,61	1.824,61	0,00
3	SISTEMA PATRIMONIAL	581.510,44C	4.491.493,31	4.548.748,25	638.765,38C
3.1	ATIVO PERMANENTE	2.455.942,02D	22.763,50	159.461,93	2.319.243,59D
3.1.1	BENS PATRIMONIAIS	1.074.635,25D	18.407,29	32.180,54	1.060.862,00D
3.1.1.01	BENS MOVEIS	267.772,68D	18.407,29	32.180,54	253.999,43D
3.1.1.01.01	Mobiliário em Geral	131.666,77D	4.207,69	2.009,25	133.865,21D
3.1.1.01.02	Veículos	41.950,00D	0,00	0,00	41.950,00D
3.1.1.01.03	Maquinas, Motores e Aparelhos	5.918,30D	6.089,00	2.086,00	9.921,30D
3.1.1.01.04	Equipamentos Diversos	15.753,44D	0,00	809,00	14.944,44D
3.1.1.01.05	Bibliotecas	989,86D	134,40	0,00	1.124,26D
3.1.1.01.06	Equipamentos de Informática	68.026,20D	7.976,20	26.214,00	49.788,40D
3.1.1.01.07	Outros Bens Móveis	3.468,11D	0,00	1.062,29	2.405,82D
3.1.1.02	BENS IMOVEIS	796.891,57D	0,00	0,00	796.891,57D
3.1.1.02.01	Edifícios	770.521,47D	0,00	0,00	770.521,47D
3.1.1.02.02	Instalações	26.370,10D	0,00	0,00	26.370,10D

