



Conselho Regional de Economia da 6ª Região/Paraná
Rua Professora Rosa Saporiski, 989 - Mercês - CEP 80.810-120 - Curitiba - PR
Fone/Fax: (41) 3336-0701 - Email: corecon-pr@corecon-pr.org.br / www.corecon-pr.org.br / www.coreconpr.org.br

CORECON /PR 6ª Região

2ª REFORMULAÇÃO ORÇAMENTÁRIA
Exercício de 2013

DEMONSTRAÇÃO DA RECEITA E DESPESA SEGUNDO AS CATEGORIAS ECONÔMICAS

RECEITA			DESPESA		
Especificação	Parcial	Total	Especificação	Parcial	Total
Receitas Correntes		1.280.000,00	Despesas Correntes		1.372.120,61
Receita de Contribuições	1.181.000,00		Despesas de Custeio	1.094.658,62	
Receita Patrimonial	66.200,00		Transferências Correntes	277.461,99	
Receita de Serviços	11.300,00				
Transferências Correntes	8.000,00				
Outras Receitas Correntes	13.500,00				
Receitas de Capital		-	Despesas de Capital		54.875,49
Alienação de Bens	-		Investimentos	54.875,49	
			Inversões Financeiras	-	
Lei 4320/64 - Artigo 43 § 1º		131.448,94	Reserva de Contingencia		
Parte de Superavit Financeiro apurado no exercicio anterior					
Excesso de Arrecadação		15.547,16			
TOTAL		1.426.996,10	TOTAL		1.426.996,10

RESUMO					
RECEITAS CORRENTES	1.280.000,00	DESPEAS CORRENTES		1.372.120,61	
SUPERÁVIT FINANCEIRO	131.448,94	DESPEAS DE CAPITAL		54.875,49	
EXESSO DE ARRECADADAÇÃO	15.547,16	RESERVA DE CONTINGENCIA		-	
TOTAL	1.426.996,10	TOTAL		1.426.996,10	

Curitiba, 31 de dezembro de 2013

DIÓGENES ANDREI STACHERA
CONTADOR
CRC-PR 041.194/O-7

CARLOS ALBERTO GANDOLFO
PRESIDENTE
CORECON 2.530/PR






CORECON /PR 6ª Região


2ª REFORMULAÇÃO ORÇAMENTÁRIA
Exercício de 2013

QUADRO GERAL DE DESPESAS

CÓDIGO	ESPECIFICAÇÃO	DOTAÇÃO INICIAL	1ª REFORMULAÇÃO	SUPLEMENTAÇÃO	REDUÇÃO	DOTAÇÃO ATUAL
3.0.00.00	DESPESAS CORRENTES	1.224.800,00	1.337.800,00	45.284,80	10.964,19	1.372.120,61
3.1.10.10	VENCIM.VANTAGENS FIXAS	377.000,00	358.680,00		6.468,90	352.211,10
3.1.10.20	DESPESAS VARIÁVEIS	120.000,00	139.100,00		1.351,07	137.748,93
3.1.10.30	OBRIGAÇÕES PATRONAIS	105.800,00	103.350,00		730,30	102.619,70
3.1.20.00	MATERIAL DE CONSUMO	21.000,00	24.100,00	4.014,58		28.114,58
3.1.30.01	REMUNERAÇÃO SERV.PESSOAIS	28.000,00	42.580,00	2.055,18		44.635,18
3.1.30.02	OUTROS SERVIÇOS E ENCARGOS	332.400,00	415.490,00	11.420,45		426.910,45
3.1.90.01	SENTENÇAS JUDICIÁRIAS	2.000,00	1.400,00	1.018,68		2.418,68
3.1.90.02	DESP. DE EXERCÍCIOS ANTERIORES	0,00	0,00	0,00		0,00
3.2.10.01	TRANSFERÊNCIAS OPERACIONAIS	0,00	0,00	0,00		0,00
3.2.10.03	CONTRIBUIÇÕES CORRENTES	220.000,00	239.000,00	26.775,91		265.775,91
3.2.30.00	TRANSFERÊNCIAS A INSTITUIÇÕES PRIVADAS	15.000,00	10.500,00		2.165,00	8.335,00
3.2.80.00	CONTRIBUIÇÕES PARA O PASEP	3.600,00	3.600,00		248,92	3.351,08
4.0.00.00	DESPESAS DE CAPITAL	55.200,00	58.200,00	0,00	3.324,51	54.875,49
4.1.10.00	OBRAS E INSTALAÇÕES	0,00	3.200,00		2.007,36	1.192,64
4.1.20.00	EQUIPOTOS E MATERIAL PERMANENTE	55.200,00	55.000,00		1.317,15	53.682,85
4.2.10.00	AQUISIÇÃO IMÓVEIS	0,00	0,00		0,00	0,00
9.0.00.00	RESERVAS	0,00	0,00	0,00	0,00	0,00
9.9.10.00	RESERVA DE CONTINGENCIA	0,00	0,00	0,00	0,00	0,00
	TOTAL GERAL	1.280.000,00	1.396.000,00	45.284,80	14.288,70	1.426.996,10

Curitiba, 31 de dezembro de 2013


DIOGENES ANDREI STACHERA
CONTADOR
CRC-PR/041.194/O-7


CARLOS ALBERTO GANDOLFO
PRESIDENTE
CORECON 2.530/PR


CORECON /PR 6ª Região


2ª REFORMULAÇÃO ORÇAMENTÁRIA
Exercício de 2013

NATUREZA DA DESPESA
(Anexo nº 2 - Lei 4.320/64)

CÓDIGO	ESPECIFICAÇÃO	DESDOBRAMENTO	ELEMENTO	CATEGORIA ECONÔMICA
3.0.00.00	DESPESAS CORRENTES			1.372.120,61
3.1.00.00	DESPESAS DE CUSTEIO			1.094.658,62
3.1.10.00	PESSOAL		592.679,73	
3.1.10.10	VENCIM.VANTAGENS FIXAS	352.211,10		
3.1.10.20	DESPESAS VARIÁVEIS	137.748,93		
3.1.10.30	OBRIGAÇÕES PATRONAIS	102.619,70		
3.1.20.00	MATERIAL DE CONSUMO		28.114,58	
3.1.30.00	SERV. DE TERCEIROS E ENCARGOS		471.545,63	
3.1.30.01	REMUNERAÇÃO SERV.PESSOAIS	44.635,18		
3.1.30.02	OUTROS SERVIÇOS E ENCARGOS	426.910,45		
3.1.90.00	DIVERSAS DESPESAS DE CUSTEIO		2.418,68	
3.1.90.01	SENTENÇAS JUDICIÁRIAS	2.418,68		
3.1.90.02	DESP. DE EXERCÍCIOS ANTERIORES	0,00		
3.2.00.00	TRANSFERÊNCIAS CORRENTES			277.461,99
3.2.10.00	TRANSFERÊNCIAS INTRAGOVERNAMENTAIS		265.775,91	
3.2.10.01	TRANSFERÊNCIAS OPERACIONAIS	0,00		
3.2.10.03	CONTRIBUIÇÕES CORRENTES	265.775,91		
3.2.30.00	TRANSFERÊNCIAS A INSTITUIÇÕES PRIVADAS		8.335,00	
3.2.80.00	CONTRIBUIÇÕES PARA O PASEP		3.351,08	
4.0.00.00	DESPESAS DE CAPITAL			54.875,49
4.1.00.00	INVESTIMENTOS			54.875,49
4.1.10.00	OBRAS E INSTALAÇÕES		1.192,64	
4.1.20.00	EQUIPAMENTOS E MATERIAL PERMANENTE		53.682,85	
4.2.00.00	INVERSÕES FINANCEIRAS			0,00
4.2.10.00	AQUISIÇÃO IMÓVEIS		0,00	
9.0.00.00	RESERVAS			0,00
9.9.00.00	RESERVAS ORÇAMENTÁRIAS			0,00
9.9.10.00	RESERVA DE CONTINGENCIA		0,00	
	TOTAL GERAL			1.426.996,10

Curitiba, 31 de dezembro de 2013


DIOGENES ANDREI STACHERA
CONTADOR
CRC-PR 041.194/O-7


CARLOS ALBERTO GANDOLFO
PRESIDENTE
CORECON 2.530/PR



Conselho Regional de Economia da 6ª Região/Paraná

Rua Professora Rosa Saporski, 989 - Mercês - CEP 80.810-120 - Curitiba - PR

Fone/Fax: (41) 3336-0701 - Email: corecon-pr@corecon-pr.org.br / www.corecon-pr.org.br / www.coreconpr.org.br

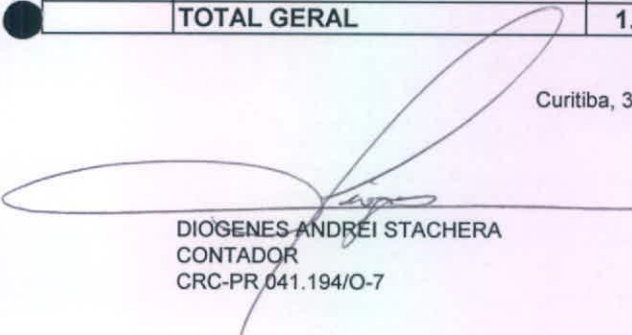
CORECON /PR 6ª Região


 2ª REFORMULAÇÃO ORÇAMENTÁRIA
 Exercício de 2013

DEMONSTRATIVO DE EVOLUÇÃO DA RECEITA

CÓDIGO	TÍTULO	RECEITA			
		REALIZADA			PREVISTA
		2010	2011	2012	2013
1.0.00.00	RECEITAS CORRENTES	1.140.241,12	1.146.198,41	1.387.413,86	1.411.547,16
1.2.00.00	RECEITA DE CONTRIBUIÇÕES	1.048.524,34	1.001.544,27	1.276.430,16	1.294.146,43
1.2.10.00	CONTRIBUIÇÕES SOCIAIS	1.048.524,34	1.001.544,27	1.276.430,16	1.294.146,43
1.3.00.00	RECEITA PATRIMONIAL	66.958,08	88.773,57	61.618,23	61.869,02
1.3.10.00	RECEITAS IMOBILIÁRIAS	2.040,00	1.190,00	740,00	2.275,00
1.3.20.00	RECEITAS DE VALORES MOBILIÁRIOS	64.918,08	87.583,57	60.878,23	59.594,02
1.6.00.00	RECEITA DE SERVIÇOS	18.118,90	13.914,33	15.694,75	21.325,93
1.6.10.00	RECEITA SERVIÇOS ADMINISTRATIVOS	18.118,90	13.914,33	15.694,75	21.325,93
1.7.00.00	TRANSFERENCIAS CORRENTES	3.000,00	22.000,00	18.000,00	16.500,00
1.7.10.00	TRANSF INTRAGOVERNAMENTAIS	3.000,00	22.000,00	16.000,00	10.500,00
1.7.30.00	TRANSF INSTITUIÇÕES PRIVADAS	-	-	2.000,00	6.000,00
1.9.00.00	OUTRAS RECEITAS CORRENTES	3.639,80	19.966,24	15.670,72	17.705,78
1.9.10.00	MULTAS E JUROS DE MORA	3.639,80	2.184,12	1.977,82	2.127,98
1.9.20.00	INDENIZAÇÕES E RESTITUIÇÕES	-	3.146,35	-	-
1.9.30.00	HONORÁRIOS ADVOCATÍCIOS	-	8.585,77	10.155,09	11.268,85
1.9.90.00	RECEITAS DIVERSAS	-	6.050,00	3.537,81	4.308,95
2.0.00.00	RECEITA DE CAPITAL	9.050,00	-	-	-
2.2.00.00	ALIENAÇÃO DE BENS	9.050,00	-	-	-
2.2.10.00	ALIENAÇÃO DE BENS MÓVEIS	9.050,00	-	-	-
2.2.20.00	ALIENAÇÃO DE BENS IMÓVEIS	-	-	-	-
2.4.00.00	TRANSFERÊNCIAS DE CAPITAL	-	-	-	-
2.4.01.01	TRANSF. DE ENTIDADES SINDICAIS	-	-	-	-
	TOTAL GERAL	1.149.291,12	1.146.198,41	1.387.413,86	1.411.547,16

Curitiba, 31 de dezembro de 2013


 DIOGENES ANDREI STACHERA
 CONTADOR
 CRC-PR 041.194/O-7


 CARLOS ALBERTO GANDOLFO
 PRESIDENTE
 CORECON 2.530/PR


Conselho Regional de Economia da 6ª Região/Paraná

Rua Professora Rosa Saporski, 989 - Mercês - CEP 80.810-120 - Curitiba - PR

Fone/Fax: (41) 3336-0701 - Email: corecon-pr@corecon-pr.org.br / www.corecon-pr.org.br / www.coreconpr.org.br

CORECON /PR 6ª Região


 2ª REFORMULAÇÃO ORÇAMENTÁRIA
 Exercício de 2013

DEMONSTRATIVO DE EVOLUÇÃO DA DESPESA

CÓDIGO	TÍTULO	DESPESA			
		REALIZADA			PREVISTA
		2010	2011	2012	2013
3.0.00.00	DESPESAS CORRENTES	896.050,00	1.231.228,70	1.311.751,63	1.372.120,61
3.1.00.00	DESPESAS DE CUSTEIO	691.850,00	1.012.894,15	1.035.838,12	1.094.658,62
3.1.10.00	PESSOAL	408.850,00	485.311,31	538.391,33	592.579,73
3.1.20.00	MATERIAL DE CONSUMO	25.450,00	38.282,47	24.184,73	28.114,58
3.1.30.00	SERV. DE TERCEIROS E ENCARGOS	253.450,00	481.686,85	467.746,20	471.545,63
3.1.90.00	DIVERSAS DESPESAS DE CUSTEIO	4.100,00	7.613,52	5.515,86	2.418,68
3.2.00.00	TRANSFERÊNCIAS CORRENTES	204.200,00	218.334,55	275.913,51	277.461,99
3.2.10.00	TRANSFERÊNCIAS INTRAGOVERNAMENTAIS	193.960,00	205.247,96	262.572,97	265.775,91
3.2.30.00	TRANSFERÊNCIAS A INSTITUIÇÕES PRIVADAS	7.500,00	10.000,00	10.100,00	8.335,00
3.2.80.00	CONTRIBUIÇÕES PARA O PASEP	2.740,00	3.086,59	3.240,54	3.351,08
4.0.00.00	DESPESAS DE CAPITAL	67.950,00	37.392,90	18.407,29	54.875,49
4.1.00.00	INVESTIMENTOS	67.950,00	37.392,90	18.407,29	54.875,49
4.1.10.00	OBRAS E INSTALAÇÕES	21.000,00	-	-	1.192,64
4.1.20.00	EQUIPAMENTOS E MATERIAL PERMANENTE	46.950,00	37.392,90	18.407,29	53.682,85
4.2.00.00	INVERSÕES FINANCEIRAS	-	-	-	-
4.2.10.00	AQUISIÇÃO IMÓVEIS	-	-	-	-
	TOTAL GERAL	964.000,00	1.268.621,60	1.330.158,92	1.426.996,10

Curitiba, 31 de dezembro de 2013


 DIOGENES ANDREI STACHERA
 CONTADOR
 CRC-PR 041 194/O-7


 CARLOS ALBERTO GANDOLFO
 PRESIDENTE
 CORECON 2.530/PR


Conselho Regional de Economia da 6ª Região/Paraná

Rua Professora Rosa Saporski, 989 - Mercês - CEP 80.810-120 - Curitiba - PR

Fone/Fax: (41) 3336-0701 - Email: corecon-pr@corecon-pr.org.br / www.corecon-pr.org.br / www.coreconpr.org.br