


## Comparativo da Receita Orçada com Arrecadada


Receita	Orçada	Arrec. Per.	Exercício	Diferença
<b>RECEITAS CORRENTES</b>	2.000.000,00 -	2.021.230,17 -	2.021.230,17 -	21.230,17+
<b>RECEITA DE CONTRIBUICOES</b>	1.254.600,00 -	1.341.258,77 -	1.341.258,77 -	86.658,77+
<b>CONTRIBUICOES SOCIAIS</b>	1.254.600,00 -	1.341.258,77 -	1.341.258,77 -	86.658,77+
Outras Contribuições Sociais	1.254.600,00 -	1.341.258,77 -	1.341.258,77 -	86.658,77+
Anuidades do Exercício	924.100,00 -	897.270,14 -	897.270,14 -	26.829,86 -
Pessoas Físicas	846.500,00 -	825.575,73 -	825.575,73 -	20.924,27 -
Pessoas Jurídicas	77.600,00 -	71.694,41 -	71.694,41 -	5.905,59 -
Anuidades de Exercícios Anteriores	330.500,00 -	443.988,63 -	443.988,63 -	113.488,63+
Pessoas Físicas	310.000,00 -	392.377,71 -	392.377,71 -	82.377,71+
Pessoas Jurídicas	20.500,00 -	51.610,92 -	51.610,92 -	31.110,92+
<b>OUTRAS CONTRIBUICOES SOCIAIS</b>	0,00 -	0,00	0,00	0,00
<b>RECEITA PATRIMONIAL</b>	79.300,00 -	124.589,18 -	124.589,18 -	45.289,18+
<b>RECEITAS IMOBILIARIAS</b>	2.300,00 -	4.185,00 -	4.185,00 -	1.885,00+
Aluguéis	2.300,00 -	4.185,00 -	4.185,00 -	1.885,00+
<b>RECEITA DE VALORES MOBILIARIOS</b>	77.000,00 -	120.404,18 -	120.404,18 -	43.404,18+
Correcao Monetaria - Aplicacao	0,00 -	0,00	0,00	0,00
<b>Caderneta de Poupança</b>	0,00 -	0,00	0,00	0,00
Juros	0,00 -	0,00	0,00	0,00
Atualização Monetária	0,00 -	0,00	0,00	0,00
<b>Titulos de Renda</b>	77.000,00 -	119.887,08 -	119.887,08 -	42.887,08+
Juros	77.000,00 -	119.887,08 -	119.887,08 -	42.887,08+
Outras Receitas Patrimoniais	0,00 -	517,10 -	517,10 -	517,10+
<b>RECEITAS DE SERVICOS</b>	19.200,00 -	26.284,24 -	26.284,24 -	7.084,24+
<b>RENDAS DE SERVICOS ADMINISTRATIVOS</b>	19.200,00 -	26.284,24 -	26.284,24 -	7.084,24+
Rendas de Emolumentos com a inscrição	4.000,00 -	5.470,07 -	5.470,07 -	1.470,07+
Pessoas Física	3.650,00 -	4.189,91 -	4.189,91 -	539,91+
Pessoas Jurídicas	350,00 -	1.280,16 -	1.280,16 -	930,16+
Rendas de Emolum. c/ Expedição de Cartelas	5.600,00 -	9.960,27 -	9.960,27 -	4.360,27+
Pessoas Físicas	5.600,00 -	9.960,27 -	9.960,27 -	4.360,27+
Rendas c/ Emolum. c/ Expedição de Certidões	3.600,00 -	4.249,00 -	4.249,00 -	649,00+
Pessoas Físicas	3.000,00 -	3.270,00 -	3.270,00 -	270,00+
Pessoas Jurídicas	600,00 -	979,00 -	979,00 -	379,00+
Rendas de Outros Serviços Prestados	6.000,00 -	6.604,90 -	6.604,90 -	604,90+
Cancelamento de Registro	6.000,00 -	6.604,90 -	6.604,90 -	604,90+
Parcelamento de Débitos	0,00 -	0,00	0,00	0,00
<b>TRANSFERENCIAS CORRENTES</b>	3.000,00 -	3.000,00 -	3.000,00 -	0,00
<b>TRANSFERENCIAS INTRAGOVERNAMENTAIS</b>	3.000,00 -	3.000,00 -	3.000,00 -	0,00
Contr. p/ Desenvolvimento das Atividades	3.000,00 -	3.000,00 -	3.000,00 -	0,00
Transferências ou Auxílios da União	0,00 -	0,00	0,00	0,00
Transferências de Outras Entidades Públicas	3.000,00 -	3.000,00 -	3.000,00 -	0,00
<b>TRANSFERÊNCIAS INTERGOVERNAMENTAIS</b>	0,00 -	0,00	0,00	0,00
Transferências dos Estados	0,00 -	0,00	0,00	0,00
Transferências dos Municípios	0,00 -	0,00	0,00	0,00
<b>TRANSFERÊNCIAS DE INSTITUIÇÕES PRIVADAS</b>	0,00 -	0,00	0,00	0,00
Transferências de Entidades Sindicais	0,00 -	0,00	0,00	0,00
Transferências de Outras Entidades Privadas	0,00 -	0,00	0,00	0,00
<b>TRANSFERÊNCIA DE PESSOAS</b>	0,00 -	0,00	0,00	0,00
Transferências de Pessoas Físicas	0,00 -	0,00	0,00	0,00
<b>CONGRESSO BRASILEIRO DE ECONOMIA</b>	627.000,00 -	504.355,70 -	504.355,70 -	122.644,30 -
<b>CONGRESSO BRASILEIRO DE ECONOMIA</b>	627.000,00 -	504.355,70 -	504.355,70 -	122.644,30 -
<b>OUTRAS RECEITAS CORRENTES</b>	16.900,00 -	21.742,28 -	21.742,28 -	4.842,28+
<b>MULTAS E JUROS DE MORA</b>	1.500,00 -	5.627,47 -	5.627,47 -	4.127,47+
Multas p/ Exercício Ilegal da Profissão	1.500,00 -	5.627,47 -	5.627,47 -	4.127,47+
Pessoas Físicas	1.500,00 -	1.070,83 -	1.070,83 -	429,17 -
Pessoas Jurídicas	0,00 -	4.556,64 -	4.556,64 -	4.556,64+
Juros de Mora	0,00 -	0,00	0,00	0,00
Pessoas Físicas	0,00 -	0,00	0,00	0,00
Pessoas Jurídicas	0,00 -	0,00	0,00	0,00
<b>INDENIZAÇÕES E RESTITUIÇÕES</b>	0,00 -	0,00	0,00	0,00
Indenizações e Restituições	0,00 -	0,00	0,00	0,00
Indenizações	0,00 -	0,00	0,00	0,00
Restituições	0,00 -	0,00	0,00	0,00

## Comparativo da Receita Orçada com Arrecadada

Receita	Orçada	Arrec. Per.	Exercício	Diferença
HONORÁRIOS ADVOCATÍCIOS	12.400,00 -	16.114,81 -	16.114,81 -	3.714,81+
<b>RECEITAS DIVERSAS</b>	<b>3.000,00 -</b>	<b>0,00</b>	<b>0,00</b>	<b>3.000,00 -</b>
Multas s/ Anuidades	0,00 -	0,00	0,00	0,00
Juros de Mora s/ Anuidades	0,00 -	0,00	0,00	0,00
Atualização Monetária s/ Anuidades	0,00 -	0,00	0,00	0,00
Saldo de Exercício Anterior	0,00 -	0,00	0,00	0,00
<b>Outras Receitas Diversas</b>	<b>3.000,00 -</b>	<b>0,00</b>	<b>0,00</b>	<b>3.000,00 -</b>
Receita com Cursos e Treinamentos	0,00 -	0,00	0,00	0,00
Receita com Publicidade	3.000,00 -	0,00	0,00	3.000,00 -
Receita com Livros	0,00 -	0,00	0,00	0,00
Outras	0,00 -	0,00	0,00	0,00
<b>RECEITAS DE CAPITAL</b>	<b>0,00 -</b>	<b>0,00</b>	<b>0,00</b>	<b>0,00</b>
OPERACOES DE CREDITO	0,00 -	0,00	0,00	0,00
OPERACOES DE CREDITO INTERNAS	0,00 -	0,00	0,00	0,00
ALIENACAO DE BENS	0,00 -	0,00	0,00	0,00
ALIENACAO DE BENS MOVEIS	0,00 -	0,00	0,00	0,00
Alienação de Outros Bens Móveis	0,00 -	0,00	0,00	0,00
ALIENACAO DE BENS IMOVEIS	0,00 -	0,00	0,00	0,00
Alienação de Bens Imóveis	0,00 -	0,00	0,00	0,00
Alienação de Outros Bens Imóveis	0,00 -	0,00	0,00	0,00
AMORTIZACOES DE EMPRESTIMOS	0,00 -	0,00	0,00	0,00
AMORTIZACOES DE EMPRESTIMOS DOS REGIONAIS	0,00 -	0,00	0,00	0,00
TRANSFERENCIAS DE CAPITAL	0,00 -	0,00	0,00	0,00
TRANSFERENCIAS DE ENTIDADES PRIVADAS	0,00 -	0,00	0,00	0,00
Transferencias de Entidades Sindicais	0,00 -	0,00	0,00	0,00
Total Executado a Maior				174.133,50
Total Executado a Menor				152.903,33
<b>Total:</b>	<b>2.000.000,00 -</b>	<b>2.021.230,17 -</b>	<b>2.021.230,17 -</b>	<b>21.230,17+</b>

Curitiba - PR, 31 de dezembro de 2015.

  
 SÉRGIO GUIMARÃES HARDY  
 PRESIDENTE  
 CORECON 3.998/PR  
 CPF: 016.364.729-15

  
 DIOGÈNES ANDREI STACHERA  
 CONTADOR  
 CRC-PR 041.194/O-7  
 CPF: 019.920.529-99

## Comparativo da Despesa Autorizada com Realizada

Despesa	Orçada	Exec. Per.	Exercício	Diferença
<b>DESPESAS CORRENTES</b>	<b>1.989.553,25+</b>	<b>1.896.446,93+</b>	<b>1.896.446,93+</b>	<b>93.106,32+</b>
<b>DESPESAS DE CUSTEIO</b>	<b>1.691.595,82+</b>	<b>1.598.489,50+</b>	<b>1.598.489,50+</b>	<b>93.106,32+</b>
<b>DESPESAS DE PESSOAL</b>	<b>667.112,63+</b>	<b>667.112,63+</b>	<b>667.112,63+</b>	<b>0,00</b>
<b>VENCIMENTOS E VANTAGENS</b>	<b>418.251,36+</b>	<b>418.251,36+</b>	<b>418.251,36+</b>	<b>0,00</b>
Salários	339.903,51+	339.903,51+	339.903,51+	0,00
13º Salário	31.204,76+	31.204,76+	31.204,76+	0,00
Indenizações Trabalhistas	0,00+	0,00	0,00	0,00
Gratificações	29.535,00+	29.535,00+	29.535,00+	0,00
Anuênio	0,00+	0,00	0,00	0,00
Abono Constitucional de Férias	7.760,59+	7.760,59+	7.760,59+	0,00
Bolsa Auxílio Estagiários	9.847,50+	9.847,50+	9.847,50+	0,00
Outras Vantagens	0,00+	0,00	0,00	0,00
<b>DESPESAS VARIÁVEIS</b>	<b>128.867,26+</b>	<b>128.867,26+</b>	<b>128.867,26+</b>	<b>0,00</b>
Abono Pecuniário de Férias	7.184,30+	7.184,30+	7.184,30+	0,00
Diárias de Funcionários	5.360,00+	5.360,00+	5.360,00+	0,00
Diárias de Conselheiros	25.586,00+	25.586,00+	25.586,00+	0,00
Diárias de Convidados e Palestrantes	1.620,00+	1.620,00+	1.620,00+	0,00
Serviços Extraordinários	0,00+	0,00	0,00	0,00
Vale Transporte	17.271,30+	17.271,30+	17.271,30+	0,00
Vale Refeição	0,00+	0,00	0,00	0,00
Vale Alimentação	65.020,66+	65.020,66+	65.020,66+	0,00
Diárias de Delegados	6.825,00+	6.825,00+	6.825,00+	0,00
Outras Despesas Variáveis	0,00+	0,00	0,00	0,00
<b>OBRIGACOES PATRONAIS</b>	<b>119.994,01+</b>	<b>119.994,01+</b>	<b>119.994,01+</b>	<b>0,00</b>
I.N.S.S - Cota-Parte Empresa	86.331,07+	86.331,07+	86.331,07+	0,00
F G T S	32.678,19+	32.678,19+	32.678,19+	0,00
Contribuição Institucional CIEE	984,75+	984,75+	984,75+	0,00
Outros Encargos Sociais	0,00+	0,00	0,00	0,00
<b>MATERIAL DE CONSUMO</b>	<b>29.131,75+</b>	<b>29.131,75+</b>	<b>29.131,75+</b>	<b>0,00</b>
Artigos de Expediente	7.416,68+	7.416,68+	7.416,68+	0,00
Artigos de Higiene, Conservação e Limpeza	1.274,05+	1.274,05+	1.274,05+	0,00
Material e Acessórios p/ Maq. Apar. e Móveis	0,00+	0,00	0,00	0,00
Generos de Alimentacao	1.795,08+	1.795,08+	1.795,08+	0,00
Material p/ Fotografia, Gravação e Telecom.	0,00+	0,00	0,00	0,00
Material Destinado a Conserv. de Imóveis	1.570,30+	1.570,30+	1.570,30+	0,00
Combustíveis e Lubrificantes	10.118,02+	10.118,02+	10.118,02+	0,00
Vestuário e Uniformes	0,00+	0,00	0,00	0,00
Material de Informática	5.595,97+	5.595,97+	5.595,97+	0,00
Outros Materiais de Consumo	1.361,65+	1.361,65+	1.361,65+	0,00
<b>SERVIÇOS DE TERCEIROS E ENCARGOS</b>	<b>384.351,10+</b>	<b>384.351,10+</b>	<b>384.351,10+</b>	<b>0,00</b>
<b>Remuneracao de Servicos Pessoais</b>	<b>27.116,00+</b>	<b>27.116,00+</b>	<b>27.116,00+</b>	<b>0,00</b>
Remuneração	27.116,00+	27.116,00+	27.116,00+	0,00
Encargos Sociais de Serv. Pessoais	0,00+	0,00	0,00	0,00
<b>OUTROS SERVIÇOS E ENCARGOS</b>	<b>357.235,10+</b>	<b>357.235,10+</b>	<b>357.235,10+</b>	<b>0,00</b>
Transporte de Encomendas e Cargas	0,00+	0,00	0,00	0,00
Transporte de Pessoal e suas Bagagens	42.208,19+	42.208,19+	42.208,19+	0,00
Assinaturas de Periodicos	2.758,00+	2.758,00+	2.758,00+	0,00
Fornecimento de Energia Elétrica, Água e Gás	13.648,86+	13.648,86+	13.648,86+	0,00
Conservação de Bens Moveis e Imoveis	7.963,00+	7.963,00+	7.963,00+	0,00
<b>Serviços de Divulg., Impressão e Encarden.</b>	<b>78.918,08+</b>	<b>78.918,08+</b>	<b>78.918,08+</b>	<b>0,00</b>
Assessoria de Imprensa	35.948,28+	35.948,28+	35.948,28+	0,00
Impressão de Informativo	13.173,00+	13.173,00+	13.173,00+	0,00
Impressos para Uso Interno	715,00+	715,00+	715,00+	0,00
Impressos para Divulgação	16.079,00+	16.079,00+	16.079,00+	0,00
Impressão de Livros	0,00+	0,00	0,00	0,00
Impressão de Agenda	0,00+	0,00	0,00	0,00
Publicações em Jornais e Revistas	13.002,80+	13.002,80+	13.002,80+	0,00
Outros	0,00+	0,00	0,00	0,00
Serviço de Assistência à Saúde	59.847,63+	59.847,63+	59.847,63+	0,00
<b>Serviço de Comunicação em Geral</b>	<b>54.362,88+</b>	<b>54.362,88+</b>	<b>54.362,88+</b>	<b>0,00</b>
Despesas com Ligações Telefônicas	18.483,86+	18.483,86+	18.483,86+	0,00
Despesas com Correio	35.879,02+	35.879,02+	35.879,02+	0,00


## Comparativo da Despesa Autorizada com Realizada


Despesa	Orçada	Exec. Per.	Exercício	Diferença
Outros	0,00+	0,00	0,00	0,00
Locação de Bens Móveis e Imóveis e Cond.	10.708,32+	10.708,32+	10.708,32+	0,00
Seguros em Geral	3.325,90+	3.325,90+	3.325,90+	0,00
Despesas com Alimentação	3.839,89+	3.839,89+	3.839,89+	0,00
Impostos, Taxas, Multas e Pedágios	5.760,65+	5.760,65+	5.760,65+	0,00
Despesas Míúdas de Pronto Pagamento	0,00+	0,00	0,00	0,00
Festividades e Similares	27.178,19+	27.178,19+	27.178,19+	0,00
Congressos e Similares	0,00+	0,00	0,00	0,00
Serviços de Seleção, Orient. Prof. Cursos	0,00+	0,00	0,00	0,00
Indenizações, Restituições e Reembolsos	0,00+	0,00	0,00	0,00
Despesas com Delegacias	0,00+	0,00	0,00	0,00
Despesas Bancárias	31.321,85+	31.321,85+	31.321,85+	0,00
Serviços de Informática	11.352,80+	11.352,80+	11.352,80+	0,00
Despesas com Eleições	0,00+	0,00	0,00	0,00
Honorários Advocáticos (Exec. Fiscais)	546,90+	546,90+	546,90+	0,00
Serviços de Auditoria	0,00+	0,00	0,00	0,00
Serviços Judiciais e de Cartório	1.415,25+	1.415,25+	1.415,25+	0,00
Serviços de Vigilância	1.534,75+	1.534,75+	1.534,75+	0,00
Serviços de Cartório- Fiscalização	161,28+	161,28+	161,28+	0,00
Outros Encargos	382,68+	382,68+	382,68+	0,00
<b>CONGRESSO BRASILEIRO DE ECONOMIA</b>	<b>607.427,08+</b>	<b>514.320,76+</b>	<b>514.320,76+</b>	<b>93.106,32+</b>
Congresso Brasileiro de Economia	607.427,08+	514.320,76+	514.320,76+	93.106,32+
<b>DIVERSAS DESPESAS DE CUSTEIO</b>	<b>3.573,26+</b>	<b>3.573,26+</b>	<b>3.573,26+</b>	<b>0,00</b>
Sentenças Judiciárias	3.573,26+	3.573,26+	3.573,26+	0,00
<b>Desp. Exercícios Anteriores</b>	<b>0,00+</b>	<b>0,00</b>	<b>0,00</b>	<b>0,00</b>
Pessoal	0,00+	0,00	0,00	0,00
Material de Consumo	0,00+	0,00	0,00	0,00
Serviços de Terceiros e Encargos	0,00+	0,00	0,00	0,00
Outros	0,00+	0,00	0,00	0,00
<b>TRANSFERENCIAS CORRENTES</b>	<b>297.957,43+</b>	<b>297.957,43+</b>	<b>297.957,43+</b>	<b>0,00</b>
<b>TRANSFERENCIAS INTRAGOVERNAMENTAIS</b>	<b>289.251,53+</b>	<b>289.251,53+</b>	<b>289.251,53+</b>	<b>0,00</b>
<b>TRANSFERENCIAS OPERACIONAIS</b>	<b>11.391,03+</b>	<b>11.391,03+</b>	<b>11.391,03+</b>	<b>0,00</b>
Transferências p/ Corecons	0,00+	0,00	0,00	0,00
Transferências a Outras Entidades Públicas	11.391,03+	11.391,03+	11.391,03+	0,00
<b>Contribuições Correntes</b>	<b>277.860,50+</b>	<b>277.860,50+</b>	<b>277.860,50+</b>	<b>0,00</b>
Cota-Parte do COFECON	277.860,50+	277.860,50+	277.860,50+	0,00
<b>TRANSFERENCIAS A INSTITUICOES PRIVADAS</b>	<b>4.500,00+</b>	<b>4.500,00+</b>	<b>4.500,00+</b>	<b>0,00</b>
Subvenções Sociais	4.500,00+	4.500,00+	4.500,00+	0,00
Subvenções Sociais	4.500,00+	4.500,00+	4.500,00+	0,00
<b>TRANSFERENCIAS A PESSOAS</b>	<b>0,00+</b>	<b>0,00</b>	<b>0,00</b>	<b>0,00</b>
<b>CONTRIBUICAO PASEP</b>	<b>4.205,90+</b>	<b>4.205,90+</b>	<b>4.205,90+</b>	<b>0,00</b>
PASEP	4.205,90+	4.205,90+	4.205,90+	0,00
<b>DIVERSAS TRANSFERENCIAS CORRENTES</b>	<b>0,00+</b>	<b>0,00</b>	<b>0,00</b>	<b>0,00</b>
Despesas de Exercícios Anteriores	0,00+	0,00	0,00	0,00
<b>RESERVAS</b>	<b>0,00+</b>	<b>0,00</b>	<b>0,00</b>	<b>0,00</b>
<b>RESERVAS ORCAMENTARIAS</b>	<b>0,00+</b>	<b>0,00</b>	<b>0,00</b>	<b>0,00</b>
<b>RESERVAS DE CONTINGENCIA</b>	<b>0,00+</b>	<b>0,00</b>	<b>0,00</b>	<b>0,00</b>
Reservas de Contingencias	0,00+	0,00	0,00	0,00
<b>DESPESAS DE CAPITAL</b>	<b>10.446,75+</b>	<b>10.446,75+</b>	<b>10.446,75+</b>	<b>0,00</b>
<b>INVESTIMENTOS</b>	<b>10.446,75+</b>	<b>10.446,75+</b>	<b>10.446,75+</b>	<b>0,00</b>
<b>OBRAS E INSTALACOES</b>	<b>0,00+</b>	<b>0,00</b>	<b>0,00</b>	<b>0,00</b>
Obras e Instalacoes	0,00+	0,00	0,00	0,00
<b>EQUIPAMENTOS E MATERIAL PERMANENTE</b>	<b>10.446,75+</b>	<b>10.446,75+</b>	<b>10.446,75+</b>	<b>0,00</b>
Mobiliários e Utensílios de Escritório	0,00+	0,00	0,00	0,00
Máquinas, Motores e Aparelhos	2.559,70+	2.559,70+	2.559,70+	0,00
Equipamentos de Informática	7.698,05+	7.698,05+	7.698,05+	0,00
Veículos	0,00+	0,00	0,00	0,00
Biblioteca e Videoteca	189,00+	189,00+	189,00+	0,00
Equipamentos Diversos	0,00+	0,00	0,00	0,00
Outros Equipamentos e Material Permanente	0,00+	0,00	0,00	0,00
<b>DIVERSOS INVESTIMENTOS</b>	<b>0,00+</b>	<b>0,00</b>	<b>0,00</b>	<b>0,00</b>

Comparativo da Despesa Autorizada com Realizada

Despesa	Orçada	Exec. Per.	Exercício	Diferença
INVERSOES FINANCEIRAS	0,00+	0,00	0,00	0,00
AQUISICOES DE IMOVEIS	0,00+	0,00	0,00	0,00
Aquisicao de Imoveis	0,00+	0,00	0,00	0,00
Aquisicao de Tit. Represent. Capital Integralizado	0,00+	0,00	0,00	0,00
CONCESSAO DE EMPRESTIMOS	0,00+	0,00	0,00	0,00
TRANSFERENCIAS DE CAPITAL	0,00+	0,00	0,00	0,00
<b>Total:</b>	<b>2.000.000,00+</b>	<b>1.906.893,68+</b>	<b>1.906.893,68+</b>	<b>93.106,32+</b>

Curitiba - PR, 31 de dezembro de 2015.


  
 SÉRGIO GUIMARÃES HARDY  
 PRESIDENTE  
 CORECON 3.998/PR  
 CPF: 016.364.729-15


  
 DIOGÈNES ANDREI STACHERA  
 CONTADOR  
 CRC-PR 041.194/O-7  
 CPF: 019.920.529-99

**Balanco Patrimonial**

<b>Ativo</b>		<b>Passivo</b>	
<b>ATIVO FINANCEIRO</b>	<b>920.992,01</b>	<b>PASSIVO FINANCEIRO</b>	<b>36.749,10</b>
DISPONIVEL	22.527,26	DIVIDA FLUTUANTE	16.780,93
CAIXA	1.045,06	RESTOS A PAGAR	10.454,05
BANCOS-C/MOVIMENTO	16.411,56	DEPOSITOS DE DIVERSAS ORIGENS	0,00
BANCOS-C/ARRECADACAO	0,00	CONSIGNACOES	3,61
DISPONIBILIDADE EM TRANSITO	5.070,64	CREDORES DA ENTIDADE	0,00
RESPONSAVEL POR SUPRIMENTO	0,00	ENTIDADES PUBLICAS CREDORAS	6.323,28
SALDOS DO EXERCICIO ANTERIOR	0,00	TRANSFERENCIAS FINANCEIRAS	0,00
DISPONIVEL VINCULADO EM C/C BANGARIA	868.609,03	RESULTADO PENDENTE	19.968,17
BANCOS-C/VINCULADA	0,00	DESPESAS DE PESSOAL A PAGAR	19.968,17
BANCOS-C/VINCULADA A APLICACOES	868.609,03	DESPESAS DE SUPRIMENTO A COMPROVAR	0,00
SALDOS PARA O EXERCICIO SEGUINTE	0,00	RECEITA DO EXERCICIO SEGUINTE	0,00
REALIZAVEL	5.569,14		
DIVERSOS RESPONSAVEIS	5.569,14		
DEVEDORES DA ENTIDADE	0,00		
ENTIDADES PUBLICAS DEVEDORAS -	0,00		
ENTIDADES PUBLICAS DEVEDORAS	0,00		
ENTIDADES PUBLICAS DEVEDORAS - I N S S	0,00		
RESULTADO PENDENTE	24.286,58		
DESPESAS A REGULARIZAR	24.286,58		
DESPESAS JUDICIAIS	0,00		
<b>ATIVO PERMANENTE</b>	<b>2.300.813,76</b>	<b>PASSIVO PERMANENTE</b>	<b>0,00</b>
BENS PATRIMONIAIS	1.135.176,16	DIVIDA FUNDADA	0,00
BENS MOVEIS	319.423,25	DIVIDA FUNDADA INTERNA	0,00
BENS IMOVEIS	805.781,91		
BENS INTANGÍVEIS	9.971,00		
CREDITOS	1.165.637,60		
DIVIDA ATIVA	1.165.637,60		
OUTROS CREDITOS	0,00		
VALORES	0,00		
TITULOS DE EMPRESAS ESTATAIS	0,00		
TITULOS DA DIVIDA PUBLICA	0,00		
ALMOXARIFADOS	0,00		
OUTROS VALORES	0,00		
<b>SOMA DO ATIVO REAL</b>	<b>3.221.805,77</b>	<b>SOMA DO PASSIVO REAL</b>	<b>36.749,10</b>
<b>SALDO PATRIMONIAL</b>		<b>SALDO PATRIMONIAL</b>	
<b>PATRIMONIO (Passivo Real a Descoberto)</b>		<b>PATRIMONIO (Ativo Real Líquido)</b>	<b>3.185.056,66</b>
<b>Total:</b>	<b>3.221.805,77</b>	<b>Total:</b>	<b>3.221.805,77</b>

Curitiba - PR, 31 de dezembro de 2015

  
 SÉRGIO GUIMARÃES HARDY  
 PRESIDENTE  
 CORECON 3.998/PR  
 CPF: 016.364.729-15

  
 DIOGENES ANDREI STACHERA  
 CONTADOR  
 CRC-PR 041.194/O-7  
 CPF: 019.920.529-99


Balanco Patrimonial Comparado

Ativo	Dez / 2014	Dez / 2015	Variação	Passivo	Dez / 2014	Dez / 2015	Variação
ATIVO FINANCEIRO	777.659,89	920.992,01	143.332,12+	PASSIVO FINANCEIRO	7.753,47	36.749,10	28.995,63+
DISPONIVEL	34.237,37	22.527,26	11.710,11 -	DIVIDA FLUTUANTE	7.753,47	16.780,93	9.027,46+
CAIXA	631,00	1.045,06	414,06+	RESTOS A PAGAR	6.183,04	10.454,05	4.271,01+
BANCOS-C/MOVIMENTO	30.666,37	16.411,56	14.254,81 -	DEPOSITOS DE DIVERSAS ORIGENS	0,00	0,00	0,00
BANCOS-C/ARRECADACAO	0,00	0,00	0,00	CONSIGNACOES	20,20	3,61	16,59 -
DISPONIBILIDADE EM TRANSITO	2.940,00	5.070,64	2.130,64+	CREDORES DA ENTIDADE	0,00	0,00	0,00
RESPONSAVEL POR SUPRIMENTO	0,00	0,00	0,00	ENTIDADES PUBLICAS CREDORAS	1.550,24	6.323,28	4.773,04+
SALDOS DO EXERCICIO ANTERIOR	0,00	0,00	0,00	TRANSFERENCIAS FINANCEIRAS	0,00	0,00	0,00
DISPONIVEL VINCULADO EM C/C BANCARIA	736.721,95	868.609,03	131.887,08+	RESULTADO PENDENTE	0,00	19.968,17	19.968,17+
BANCOS-C/VINCULADA	0,00	0,00	0,00	DESPESAS DE PESSOAL A PAGAR	0,00	19.968,17	19.968,17+
BANCOS-C/VINCULADA A APLICACOES	736.721,95	868.609,03	131.887,08+	DESPESAS DE SUPRIMENTO A COMPROVAR	0,00	0,00	0,00
SALDOS PARA O EXERCICIO SEGUINTE	0,00	0,00	0,00	RECEITA DO EXERCICIO SEGUINTE	0,00	0,00	0,00
REALIZAVEL	5.589,14	5.569,14	0,00				
DIVERSOS RESPONSAVEIS	5.569,14	5.569,14	0,00				
Desfalques ou Desvios	41,95	41,95	0,00				
Responsabilidade em Apuração	5.527,19	5.527,19	0,00				
Pagamentos Indevidos	0,00	0,00	0,00				
DEVEDORES DA ENTIDADE	0,00	0,00	0,00				
ENTIDADES PUBLICAS DEVEDORAS -	0,00	0,00	0,00				
ENTIDADES PUBLICAS DEVEDORAS	0,00	0,00	0,00				
ENTIDADES PUBLICAS DEVEDORAS - I N S S	0,00	0,00	0,00				
RESULTADO PENDENTE	1.131,43	24.286,58	23.155,15+				
DESPESAS A REGULARIZAR	1.131,43	24.286,58	23.155,15+				
DESPESAS JUDICIAIS	0,00	0,00	0,00				
ATIVO PERMANENTE	1.942.777,85	2.300.813,76	358.035,91+	PASSIVO PERMANENTE	0,00	0,00	0,00
BENS PATRIMONIAIS	1.124.178,09	1.135.176,16	10.998,07+	DIVIDA FUNDADA	0,00	0,00	0,00
BENS MOVEIS	308.425,18	319.423,25	10.998,07+	DIVIDA FUNDADA INTERNA	0,00	0,00	0,00
BENS IMOVEIS	805.781,91	805.781,91	0,00				
BENS INTANGÍVEIS	9.971,00	9.971,00	0,00				
CRÉDITOS	818.599,76	1.165.637,60	347.037,84+				
DIVIDA ATIVA	818.599,76	1.165.637,60	347.037,84+				
OUTROS CREDITOS	0,00	0,00	0,00				
VALORES	0,00	0,00	0,00				
TITULOS DE EMPRESAS ESTATAIS	0,00	0,00	0,00				
Acoes de Economia Mista	0,00	0,00	0,00				
TITULOS DA DIVIDA PUBLICA	0,00	0,00	0,00				
ALMOXARIFADOS	0,00	0,00	0,00				
OUTROS VALORES	0,00	0,00	0,00				
SOMA DO ATIVO REAL	2.720.437,74	3.221.805,77	501.368,03+	SOMA DO PASSIVO REAL	7.753,47	36.749,10	28.995,63+
SALDO PATRIMONIAL				SALDO PATRIMONIAL			

Balanco Patrimonial Comparado

Ativo	Dez / 2014	Dez / 2015	Varição	Passivo	Dez / 2014	Dez / 2015	Varição
PATRIMONIO (Passivo Real a Descoberto)				PATRIMONIO (Ativo Real Líquido)	2.712.684,26	3.185.056,66	472.372,40 +
<b>Total:</b>	<b>2.720.437,74</b>	<b>3.221.805,77</b>	<b>501.368,03+</b>	<b>Total:</b>	<b>2.720.437,74</b>	<b>3.221.805,77</b>	<b>501.368,03+</b>

Curitiba - PR, 31 de dezembro de 2015

  
SÉRGIO GUIMARÃES HARDY  
PRESIDENTE  
CORECON 3.998/PR  
CPF: 016.364.729-15


  
DIOGENES ANDREI STACHERA  
CONTADOR  
CRC-PR 041.194/O-7  
CPF: 019.920.529-99




Balanco Financeiro

Receita		Despesa	
RECEITA ORÇAMENTÁRIA	2.021.230,17	DESPESA ORÇAMENTÁRIA	1.806.893,68
RECEITAS CORRENTES	2.021.230,17	DESPESAS CORRENTES	1.896.446,93
RECEITA DE CONTRIBUIÇÕES	1.341.258,77	DESPESAS DE CUSTEIO	1.598.489,50
RECEITA PATRIMONIAL	124.589,18	TRANSFERÊNCIAS CORRENTES	297.957,43
RECEITAS DE SERVIÇOS	26.284,24	RESERVAS	0,00
TRANSFERÊNCIAS CORRENTES	3.000,00	RESERVAS ORÇAMENTÁRIAS	0,00
CONGRESSO BRASILEIRO DE ECONOMIA	504.355,70	DESPESAS DE CAPITAL	10.446,75
OUTRAS RECEITAS CORRENTES	21.742,28	INVESTIMENTOS	10.446,75
RECEITAS DE CAPITAL	0,00	INVERSOES FINANCEIRAS	0,00
OPERACOES DE CREDITO	0,00	TRANSFERÊNCIAS DE CAPITAL	0,00
ALIENACAO DE BENS	0,00		
AMORTIZACOES DE EMPRESTIMOS	0,00		
TRANSFERÊNCIAS DE CAPITAL	0,00		
RECEITA EXTRA-ORÇAMENTÁRIA	886.969,87	DESPESA EXTRA-ORÇAMENTÁRIA	881.129,39
DIVERSOS RESPONSÁVEIS	0,00	DIVERSOS RESPONSÁVEIS	0,00
DEVEDORES DA ENTIDADE	0,00	DEVEDORES DA ENTIDADE	0,00
ENTIDADES PÚBLICAS DEVEDORAS -	0,00	ENTIDADES PÚBLICAS DEVEDORAS -	0,00
ENTIDADES PÚBLICAS DEVEDORAS	0,00	ENTIDADES PÚBLICAS DEVEDORAS	0,00
ENTIDADES PÚBLICAS DEVEDORAS - I N S S	0,00	ENTIDADES PÚBLICAS DEVEDORAS - I N S S	0,00
DESPESAS A REGULARIZAR	30.187,07	DESPESAS A REGULARIZAR	53.342,22
DESPESAS JUDICIAIS	0,00	DESPESAS JUDICIAIS	0,00
RESTOS A PAGAR	10.454,05	RESTOS A PAGAR	6.183,04
DEPOSITOS DE DIVERSAS ORIGENS	0,00	DEPOSITOS DE DIVERSAS ORIGENS	0,00
CONSIGNACOES	80.129,33	CONSIGNACOES	80.145,92
CREDORES DA ENTIDADE	49.654,56	CREDORES DA ENTIDADE	49.654,56
ENTIDADES PÚBLICAS CREDORAS	401.033,01	ENTIDADES PÚBLICAS CREDORAS	396.259,97
TRANSFERÊNCIAS FINANCEIRAS	0,00	TRANSFERÊNCIAS FINANCEIRAS	0,00
DESPESAS DE PESSOAL A PAGAR	308.335,90	DESPESAS DE PESSOAL A PAGAR	288.367,73
DESPESAS DE SUPRIMENTO A COMPROVAR	0,00	DESPESAS DE SUPRIMENTO A COMPROVAR	0,00
RECEITA DO EXERCÍCIO SEGUINTE	0,00	RECEITA DO EXERCÍCIO SEGUINTE	0,00
TRANSFERÊNCIAS FINANCEIRAS	0,00	TRANSFERÊNCIAS FINANCEIRAS	0,00
RECEITA NÃO CLASSIFICADA	7.175,95	RECEITA NÃO CLASSIFICADA	7.175,95
SALDOS DO EXERCÍCIO ANTERIOR	770.959,32	SALDOS PARA O EXERCÍCIO SEGUINTE	891.136,29
CAIXA	631,00	CAIXA	1.045,06
BANCOS-C/MOVIMENTO	30.666,37	BANCOS-C/MOVIMENTO	16.411,56
BANCOS-C/ARRECADACAO	0,00	BANCOS-C/ARRECADACAO	0,00
DISPONIBILIDADE EM TRANSITO	2.940,00	DISPONIBILIDADE EM TRANSITO	5.070,64
RESPONSÁVEL POR SUPRIMENTO	0,00	RESPONSÁVEL POR SUPRIMENTO	0,00
SALDOS DO EXERCÍCIO ANTERIOR	0,00	SALDOS DO EXERCÍCIO ANTERIOR	0,00
BANCOS-C/VINCULADA	0,00	BANCOS-C/VINCULADA	0,00
BANCOS-C/VINCULADA A APLICACOES	736.721,95	BANCOS-C/VINCULADA A APLICACOES	868.609,03
SALDOS PARA O EXERCÍCIO SEGUINTE	0,00	SALDOS PARA O EXERCÍCIO SEGUINTE	0,00
<b>Total:</b>	<b>3.679.159,36</b>	<b>Total:</b>	<b>3.679.159,36</b>

Curitiba - PR, 31 de dezembro de 2015


  
SÉRGIO GUIMARÃES HARDY  
PRESIDENTE  
CORECON 3.998/PR  
CPF: 016.364.729-15

  
DIOGENES ANDREI STACHERA  
CONTADOR  
CRC-PR 041.194/O-7  
CPF: 019.920.529-99

Balanco Orçamentário

Contas	Previsão	Execução	Diferença	Contas	Fixação	Execução	Diferença
RECEITAS CORRENTES	2.000.000,00	2.021.230,17	21.230,17	DESPESAS CORRENTES	1.989.553,25	1.896.446,93	(93.106,32)
RECEITA DE CONTRIBUICOES	1.254.600,00	1.341.258,77	86.658,77	DESPESAS DE CUSTEIO	1.691.595,82	1.598.489,50	(93.106,32)
RECEITA PATRIMONIAL	79.300,00	124.589,18	45.289,18	TRANSFERENCIAS CORRENTES	297.957,43	297.957,43	0,00
RECEITAS DE SERVICOS	19.200,00	26.284,24	7.084,24	RESERVAS	0,00	0,00	0,00
TRANSFERENCIAS CORRENTES	3.000,00	3.000,00	0,00	RESERVAS ORCAMENTARIAS	0,00	0,00	0,00
CONGRESSO BRASILEIRO DE ECONOMIA	627.000,00	504.355,70	(122.644,30)				
OUTRAS RECEITAS CORRENTES	16.900,00	21.742,28	4.842,28				
RECEITAS DE CAPITAL	0,00	0,00	0,00	DESPESAS DE CAPITAL	10.446,75	10.446,75	0,00
OPERACOES DE CREDITO	0,00	0,00	0,00	INVESTIMENTOS	10.446,75	10.446,75	0,00
ALIENACAO DE BENS	0,00	0,00	0,00	INVERSOES FINANCEIRAS	0,00	0,00	0,00
AMORTIZACOES DE EMPRESTIMOS	0,00	0,00	0,00	TRANSFERENCIAS DE CAPITAL	0,00	0,00	0,00
TRANSFERENCIAS DE CAPITAL	0,00	0,00	0,00				
SUBTOTALS	2.000.000,00	2.021.230,17	21.230,17	SUBTOTALS	2.000.000,00	1.906.893,68	(93.106,32)
DÉFICIT	0,00	0,00	0,00	SUPERÁVIT	0,00	114.336,49	114.336,49
TOTAIS	2.000.000,00	2.021.230,17	21.230,17	TOTAIS	2.000.000,00	2.021.230,17	21.230,17

Curitiba - PR, 31 de dezembro de 2015

  
 SÉRGIO GUIMARAES HARDY  
 PRESIDENTE  
 CORECON 3.998/PR  
 CPF: 016.364.729-15

  
 DIOGENES ANDREI STACHERA  
 CONTADOR  
 CRC-PR 041.194/O-7  
 CPF: 019.920.529-99

Balancete Analítico de Verificação

Conta		Saldo Ant	Débitos	Créditos	Saldo
<b>2</b>	<b>SISTEMA FINANCEIRO</b>	<b>769.906,42D</b>	<b>5.514.160,96</b>	<b>5.399.824,47</b>	<b>884.242,91D</b>
<b>2.1</b>	<b>ATIVO FINANCEIRO</b>	<b>777.659,89D</b>	<b>4.686.373,79</b>	<b>4.543.041,67</b>	<b>920.992,01D</b>
<b>2.1.1</b>	<b>DISPONIVEL</b>	<b>34.237,37D</b>	<b>3.637.514,92</b>	<b>3.649.225,03</b>	<b>22.527,26D</b>
<b>2.1.1.01</b>	<b>CAIXA</b>	<b>631,00D</b>	<b>11.600,10</b>	<b>11.186,04</b>	<b>1.045,06D</b>
2.1.1.01.01	Caixa	631,00D	11.600,10	11.186,04	1.045,06D
<b>2.1.1.02</b>	<b>BANCOS-C/MOVIMENTO</b>	<b>30.666,37D</b>	<b>2.558.150,19</b>	<b>2.572.405,00</b>	<b>16.411,56D</b>
2.1.1.02.01	Banco do Brasil S/A -	30.146,24D	1.551.835,51	1.569.787,11	12.194,64D
2.1.1.02.02	Caixa Economica Federal -	520,13D	61.316,66	58.298,51	3.538,28D
2.1.1.02.06	Banco do Brasil CC. 46.270-5 Ag. 3184-4 (CBE)	0,00	944.998,02	944.319,38	678,64D
<b>2.1.1.04</b>	<b>DISPONIBILIDADE EM TRANSITO</b>	<b>2.940,00D</b>	<b>1.067.764,63</b>	<b>1.065.633,99</b>	<b>5.070,64D</b>
2.1.1.04.02	Banco do Brasil S/A - Valores em transito cobrança	2.940,00D	1.067.764,63	1.065.633,99	5.070,64D
<b>2.1.2</b>	<b>DISPONIVEL VINCULADO EM C/C BANCARIA</b>	<b>736.721,95D</b>	<b>995.516,65</b>	<b>863.629,57</b>	<b>868.609,03D</b>
<b>2.1.2.02</b>	<b>BANCOS-C/VINCULADA A APLICACOES FINANCEIRAS</b>	<b>736.721,95D</b>	<b>995.516,65</b>	<b>863.629,57</b>	<b>868.609,03D</b>
2.1.2.02.03	Banco do Brasil S/A - FIFDI	728.237,28D	562.901,03	435.000,00	856.138,31D
2.1.2.02.05	Caixa Econômica Federal - FIFCP	8.484,67D	5.988,05	2.000,00	12.470,72D
2.1.2.02.15	CONTA 00.046.270-5 BB S PUBLICO CLASSICO	0,00	426.629,57	426.629,57	0,00
<b>2.1.3</b>	<b>REALIZAVEL</b>	<b>5.569,14D</b>	<b>0,00</b>	<b>0,00</b>	<b>5.569,14D</b>
<b>2.1.3.01</b>	<b>DIVERSOS RESPONSAVEIS</b>	<b>5.569,14D</b>	<b>0,00</b>	<b>0,00</b>	<b>5.569,14D</b>
<b>2.1.3.01.02</b>	<b>Desfalques ou Desvios</b>	<b>41,95D</b>	<b>0,00</b>	<b>0,00</b>	<b>41,95D</b>
2.1.3.01.02.01	Angela Maria Gonçalves	41,95D	0,00	0,00	41,95D
<b>2.1.3.01.04</b>	<b>Responsabilidade em Apuração</b>	<b>5.527,19D</b>	<b>0,00</b>	<b>0,00</b>	<b>5.527,19D</b>
2.1.3.01.04.01	Maria Ciriéla de Andrade Policeno	5.527,19D	0,00	0,00	5.527,19D
<b>2.1.4</b>	<b>RESULTADO PENDENTE</b>	<b>1.131,43D</b>	<b>53.342,22</b>	<b>30.187,07</b>	<b>24.286,58D</b>
<b>2.1.4.01</b>	<b>DESPESAS A REGULARIZAR</b>	<b>1.131,43D</b>	<b>53.342,22</b>	<b>30.187,07</b>	<b>24.286,58D</b>
2.1.4.01.01	Férias e Abono Pecuniário	1.085,10D	33.374,05	30.187,07	4.272,08D
2.1.4.01.02	Salário pagos a maior	46,33D	19.968,17	0,00	20.014,50D
<b>2.2</b>	<b>PASSIVO FINANCEIRO</b>	<b>7.753,47C</b>	<b>820.611,22</b>	<b>849.606,85</b>	<b>36.749,10C</b>
<b>2.2.1</b>	<b>DIVIDA FLUTUANTE</b>	<b>7.753,47C</b>	<b>532.243,49</b>	<b>541.270,95</b>	<b>16.780,93C</b>
<b>2.2.1.01</b>	<b>RESTOS A PAGAR</b>	<b>6.183,04C</b>	<b>6.183,04</b>	<b>10.454,05</b>	<b>10.454,05C</b>
2.2.1.01.01	Cia Saneamento Pr - Sanepar	177,77C	177,77	158,84	158,84C
2.2.1.01.02	Cia Paranaense Energia - Copel	618,86C	618,86	1.209,11	1.209,11C
2.2.1.01.06	Embratel	0,00	0,00	15,82	15,82C
2.2.1.01.09	Sercomtel S.A. Telecomunicações	0,00	0,00	165,98	165,98C
2.2.1.01.23	Empresa Brasileira de Correios e Telegrafos	4.884,78C	4.884,78	8.484,03	8.484,03C
2.2.1.01.32	OI S.A	380,93C	380,93	420,27	420,27C
2.2.1.01.33	Conseg Segurança Eletronica	120,70C	120,70	0,00	0,00
<b>2.2.1.04</b>	<b>CONSIGNACOES</b>	<b>20,20C</b>	<b>80.145,92</b>	<b>80.129,33</b>	<b>3,61C</b>
2.2.1.04.01	I.N.S.S	0,00	39.920,40	39.920,40	0,00
2.2.1.04.02	Imposto de Renda Retido na Fonte	0,00	20.495,32	20.495,32	0,00
2.2.1.04.04	Imposto Sobre Servicos	20,20C	3.051,17	3.030,97	0,00

## Balancete Analítico de Verificação

Conta		Saldo Ant	Débitos	Créditos	Saldo
2.2.1.04.05	Contribuição Sindical Anual/Mensal (social)	0,00	1.821,94	1.824,65	2,71C
2.2.1.04.10	CSLL Retido na Fonte	0,00	0,00	0,00	0,00
2.2.1.04.11	Retenção IN 480/2004	0,00	14.857,09	14.857,99	0,90C
<b>2.2.1.05</b>	<b>CREDORES DA ENTIDADE</b>	<b>0,00</b>	<b>49.654,56</b>	<b>49.654,56</b>	<b>0,00</b>
2.2.1.05.01	Cia. Saneamento Pr - Sanepar	0,00	1.831,97	1.831,97	0,00
2.2.1.05.09	Sercomtel S.A. Telecomunicações	0,00	615,38	615,38	0,00
2.2.1.05.22	Contabilista Papelaria e Informatica Ltda	0,00	182,30	182,30	0,00
2.2.1.05.24	Copel Distribuição S.A	0,00	10.101,94	10.101,94	0,00
2.2.1.05.57	Sigline Segurança e Vigilância Ltda	0,00	128,55	128,55	0,00
2.2.1.05.58	Empresa Brasileira de Correios e Telegrafos	0,00	25.864,14	25.864,14	0,00
2.2.1.05.59	OI S.A	0,00	6.456,91	6.456,91	0,00
2.2.1.05.60	Conseg Segurança Eletrônica	0,00	377,80	377,80	0,00
2.2.1.05.99	Fornecedores Diversos	0,00	4.095,57	4.095,57	0,00
<b>2.2.1.06</b>	<b>ENTIDADES PUBLICAS CREDORAS</b>	<b>1.550,24C</b>	<b>396.259,97</b>	<b>401.033,01</b>	<b>6.323,28C</b>
2.2.1.06.01	I.N.S.S. Parte Empresa	0,00	85.531,09	85.531,09	0,00
2.2.1.06.02	F.G.T.S	713,90C	32.678,19	32.678,19	713,90C
2.2.1.06.03	PASEP	0,00	4.205,90	4.205,90	0,00
2.2.1.06.04	Cofecon - Cota - Parte	836,34C	273.844,79	278.617,83	5.609,38C
<b>2.2.2</b>	<b>RESULTADO PENDENTE</b>	<b>0,00</b>	<b>288.367,73</b>	<b>308.335,90</b>	<b>19.968,17C</b>
<b>2.2.2.01</b>	<b>DESPESAS DE PESSOAL A PAGAR</b>	<b>0,00</b>	<b>288.367,73</b>	<b>308.335,90</b>	<b>19.968,17C</b>
2.2.2.01.01	Salários a pagar	0,00	288.367,73	308.335,90	19.968,17C
<b>2.4</b>	<b>CONTAS DE INTERFERENCIA</b>	<b>0,00</b>	<b>7.175,95</b>	<b>7.175,95</b>	<b>0,00</b>
<b>2.4.1</b>	<b>INTERFERENCIA FINANCEIRA</b>	<b>0,00</b>	<b>7.175,95</b>	<b>7.175,95</b>	<b>0,00</b>
<b>2.4.1.02</b>	<b>RECEITA NAO CLASSIFICADA</b>	<b>0,00</b>	<b>7.175,95</b>	<b>7.175,95</b>	<b>0,00</b>
2.4.1.02.01	Depósitos conta corrente não identificados	0,00	7.175,95	7.175,95	0,00
<b>3</b>	<b>SISTEMA PATRIMONIAL</b>	<b>769.906,41C</b>	<b>8.405.969,39</b>	<b>8.520.305,88</b>	<b>884.242,90C</b>
<b>3.1</b>	<b>ATIVO PERMANENTE</b>	<b>1.942.777,85D</b>	<b>703.662,82</b>	<b>345.626,91</b>	<b>2.300.813,76D</b>
<b>3.1.1</b>	<b>BENS PATRIMONIAIS</b>	<b>1.124.178,09D</b>	<b>10.998,07</b>	<b>0,00</b>	<b>1.135.176,16D</b>
<b>3.1.1.01</b>	<b>BENS MOVEIS</b>	<b>308.425,18D</b>	<b>10.998,07</b>	<b>0,00</b>	<b>319.423,25D</b>
3.1.1.01.01	Mobiliário em Geral	179.044,21D	0,00	0,00	179.044,21D
3.1.1.01.02	Veículos	41.950,00D	0,00	0,00	41.950,00D
3.1.1.01.03	Maquinas, Motores e Aparelhos	13.266,49D	2.993,02	0,00	16.259,51D
3.1.1.01.04	Equipamentos Diversos	14.944,44D	0,00	0,00	14.944,44D
3.1.1.01.05	Bibliotecas	1.124,26D	189,00	0,00	1.313,26D
3.1.1.01.06	Equipamentos de Informática	55.689,96D	7.816,05	0,00	63.506,01D
3.1.1.01.07	Outros Bens Móveis	2.405,82D	0,00	0,00	2.405,82D
<b>3.1.1.02</b>	<b>BENS IMOVEIS</b>	<b>805.781,91D</b>	<b>0,00</b>	<b>0,00</b>	<b>805.781,91D</b>
3.1.1.02.01	Edifícios	770.521,47D	0,00	0,00	770.521,47D
3.1.1.02.02	Instalacoes	35.260,44D	0,00	0,00	35.260,44D
<b>3.1.1.03</b>	<b>BENS INTANGÍVEIS</b>	<b>9.971,00D</b>	<b>0,00</b>	<b>0,00</b>	<b>9.971,00D</b>

Balancete Analítico de Verificação

Conta		Saldo Ant	Débitos	Créditos	Saldo
3.1.1.03.01	Outros Direitos	9.971,00D	0,00	0,00	9.971,00D
<b>3.1.2</b>	<b>CREDITOS</b>	<b>818.599,76D</b>	<b>692.664,75</b>	<b>345.626,91</b>	<b>1.165.637,60D</b>
<b>3.1.2.01</b>	<b>DIVIDA ATIVA</b>	<b>818.599,76D</b>	<b>692.664,75</b>	<b>345.626,91</b>	<b>1.165.637,60D</b>
3.1.2.01.01	Divida Ativa - Outros	818.599,76D	692.664,75	345.626,91	1.165.637,60D
<b>3.3</b>	<b>CONTAS DE RESULTADO PATRIMONIAL</b>	<b>2.712.684,26C</b>	<b>7.702.306,57</b>	<b>8.174.678,97</b>	<b>3.185.056,66C</b>
<b>3.3.1</b>	<b>SALDO PATRIMONIAL</b>	<b>2.712.684,26C</b>	<b>0,00</b>	<b>472.372,40</b>	<b>3.185.056,66C</b>
<b>3.3.1.01</b>	<b>PATRIMONIO</b>	<b>2.712.684,26C</b>	<b>0,00</b>	<b>472.372,40</b>	<b>3.185.056,66C</b>
3.3.1.01.01	Administracao Indireta (Pat. Liq. ou Pas. a Desc.)	2.475.420,42C	0,00	472.372,40	2.947.792,82C
3.3.1.01.02	Patrimonio - Ativo Real Liquido	237.263,84C	0,00	0,00	237.263,84C
<b>3.3.2</b>	<b>REFLEXO PATRIMONIAL</b>	<b>0,00</b>	<b>7.702.306,57</b>	<b>7.702.306,57</b>	<b>0,00</b>
<b>3.3.2.01</b>	<b>VARIACOES ATIVAS</b>	<b>0,00</b>	<b>2.724.892,99</b>	<b>2.724.892,99</b>	<b>0,00</b>
<b>3.3.2.01.01</b>	<b>RESULTANTES DA EXECUCAO ORCAMENTARIA</b>	<b>0,00</b>	<b>2.032.228,24</b>	<b>2.032.228,24</b>	<b>0,00</b>
<b>3.3.2.01.01.01</b>	<b>RECEITA ORCAMENTARIA</b>	<b>0,00</b>	<b>2.021.230,17</b>	<b>2.021.230,17</b>	<b>0,00</b>
<b>3.3.2.01.01.01.01</b>	<b>Receitas Correntes</b>	<b>0,00</b>	<b>2.021.230,17</b>	<b>2.021.230,17</b>	<b>0,00</b>
3.3.2.01.01.01.01.01	Receita de Contribuições	0,00	1.341.259,77	1.341.259,77	0,00
3.3.2.01.01.01.01.02	Receita Patrimonial	0,00	124.589,18	124.589,18	0,00
3.3.2.01.01.01.01.03	Receita de Serviços	0,00	26.284,24	26.284,24	0,00
3.3.2.01.01.01.01.04	Transferências Correntes	0,00	3.000,00	3.000,00	0,00
3.3.2.01.01.01.01.05	Outras Receitas Correntes	0,00	526.097,98	526.097,98	0,00
<b>3.3.2.01.01.02</b>	<b>MUTACOES PATRIMONIAIS</b>	<b>0,00</b>	<b>10.998,07</b>	<b>10.998,07</b>	<b>0,00</b>
3.3.2.01.01.02.01	Aquisicao de Bens Moveis	0,00	10.998,07	10.998,07	0,00
<b>3.3.2.01.02</b>	<b>INDEPENDENTES DA EXECUCAO ORCAMENTARIA</b>	<b>0,00</b>	<b>692.664,75</b>	<b>692.664,75</b>	<b>0,00</b>
3.3.2.01.02.01	Inscricao da Divida Ativa	0,00	692.664,75	692.664,75	0,00
<b>3.3.2.02</b>	<b>VARIACOES PASSIVAS</b>	<b>0,00</b>	<b>2.252.520,59</b>	<b>2.252.520,59</b>	<b>0,00</b>
<b>3.3.2.02.01</b>	<b>RESULTANTES DA EXECUCAO ORCAMENTARIA</b>	<b>0,00</b>	<b>2.061.121,13</b>	<b>2.061.121,13</b>	<b>0,00</b>
<b>3.3.2.02.01.01</b>	<b>DESPESA ORCAMENTARIA</b>	<b>0,00</b>	<b>1.906.893,68</b>	<b>1.906.893,68</b>	<b>0,00</b>
<b>3.3.2.02.01.01.01</b>	<b>Despesas Correntes</b>	<b>0,00</b>	<b>1.896.446,93</b>	<b>1.896.446,93</b>	<b>0,00</b>
3.3.2.02.01.01.01.01	Despesas de Custeio	0,00	1.598.489,50	1.598.489,50	0,00
3.3.2.02.01.01.01.02	Transferências Correntes	0,00	297.957,43	297.957,43	0,00
<b>3.3.2.02.01.01.02</b>	<b>Despesas de Capital</b>	<b>0,00</b>	<b>10.446,75</b>	<b>10.446,75</b>	<b>0,00</b>
3.3.2.02.01.01.02.01	Investimentos	0,00	10.446,75	10.446,75	0,00
<b>3.3.2.02.01.02</b>	<b>MUTACOES PATRIMONIAIS</b>	<b>0,00</b>	<b>154.227,45</b>	<b>154.227,45</b>	<b>0,00</b>
3.3.2.02.01.02.01	Cobranca da Divida Ativa	0,00	154.227,45	154.227,45	0,00
<b>3.3.2.02.02</b>	<b>INDEPENDENTES DA EXECUCAO ORCAMENTARIA</b>	<b>0,00</b>	<b>191.399,46</b>	<b>191.399,46</b>	<b>0,00</b>
3.3.2.02.02.01	Cancelamento de Creditos	0,00	191.399,46	191.399,46	0,00
<b>3.3.2.03</b>	<b>RESULTADO PATRIMONIAL DO EXERCICIO</b>	<b>0,00</b>	<b>2.724.892,99</b>	<b>2.724.892,99</b>	<b>0,00</b>
3.3.2.03.01	Superavit do Exercicio	0,00	2.724.892,99	2.724.892,99	0,00
<b>1.0.00.00</b>	<b>RECEITAS CORRENTES</b>	<b>0,00</b>	<b>2.029.128,75</b>	<b>2.029.128,75</b>	<b>0,00</b>
<b>1.2.00.00</b>	<b>RECEITA DE CONTRIBUICOES</b>	<b>0,00</b>	<b>1.345.000,35</b>	<b>1.345.000,35</b>	<b>0,00</b>
<b>1.2.10.00</b>	<b>CONTRIBUICOES SOCIAIS</b>	<b>0,00</b>	<b>1.345.000,35</b>	<b>1.345.000,35</b>	<b>0,00</b>

## Balancete Analítico de Verificação

Conta		Saldo Ant	Débitos	Créditos	Saldo
1.2.10.09	Outras Contribuições Sociais	0,00	1.345.000,35	1.345.000,35	0,00
1.2.10.09.01	Anuidades do Exercício	0,00	898.984,84	898.984,84	0,00
1.2.10.09.01.01	Pessoas Físicas	0,00	827.034,89	827.034,89	0,00
1.2.10.09.01.02	Pessoas Jurídicas	0,00	71.949,95	71.949,95	0,00
1.2.10.09.02	Anuidades de Exercícios Anteriores	0,00	446.015,51	446.015,51	0,00
1.2.10.09.02.01	Pessoas Físicas	0,00	392.377,71	392.377,71	0,00
1.2.10.09.02.02	Pessoas Jurídicas	0,00	53.637,80	53.637,80	0,00
1.3.00.00	RECEITA PATRIMONIAL	0,00	124.589,18	124.589,18	0,00
1.3.10.00	RECEITAS IMOBILIARIAS	0,00	4.185,00	4.185,00	0,00
1.3.10.01	Aluguéis	0,00	4.185,00	4.185,00	0,00
1.3.20.00	RECEITA DE VALORES MOBILIARIOS	0,00	120.404,18	120.404,18	0,00
1.3.20.05	Titulos de Renda	0,00	119.887,08	119.887,08	0,00
1.3.20.05.01	Juros	0,00	119.887,08	119.887,08	0,00
1.3.20.06	Outras Receitas Patrimoniais	0,00	517,10	517,10	0,00
1.6.00.00	RECEITAS DE SERVICOS	0,00	26.329,24	26.329,24	0,00
1.6.10.00	RENDAS DE SERVICOS ADMINISTRATIVOS	0,00	26.329,24	26.329,24	0,00
1.6.10.01	Rendas de Emolumentos com a Inscrição	0,00	5.470,07	5.470,07	0,00
1.6.10.01.01	Pessoas Fisica	0,00	4.189,91	4.189,91	0,00
1.6.10.01.02	Pessoas Jurídicas	0,00	1.280,16	1.280,16	0,00
1.6.10.02	Rendas de Emolum. c/ Expedição de Carteiras	0,00	9.960,27	9.960,27	0,00
1.6.10.02.01	Pessoas Físicas	0,00	9.960,27	9.960,27	0,00
1.6.10.03	Rendas c/ Emolum. c/ Expedição de Certidões	0,00	4.249,00	4.249,00	0,00
1.6.10.03.01	Pessoas Físicas	0,00	3.270,00	3.270,00	0,00
1.6.10.03.02	Pessoas Jurídicas	0,00	979,00	979,00	0,00
1.6.10.09	Rendas de Outros Serviços Prestados	0,00	6.649,90	6.649,90	0,00
1.6.10.09.01	Cancelamento de Registro	0,00	6.649,90	6.649,90	0,00
1.7.00.00	TRANSFERENCIAS CORRENTES	0,00	3.000,00	3.000,00	0,00
1.7.10.00	TRANSFERENCIAS INTRAGOVERNAMENTAIS	0,00	3.000,00	3.000,00	0,00
1.7.10.01	Contr. p/ Desenvolvimento das Atividades	0,00	3.000,00	3.000,00	0,00
1.7.10.01.03	Transferências de Outras Entidades Públicas	0,00	3.000,00	3.000,00	0,00
1.8.00.00	CONGRESSO BRASILEIRO DE ECONOMIA	0,00	508.467,70	508.467,70	0,00
1.8.10.00	CONGRESSO BRASILEIRO DE ECONOMIA	0,00	508.467,70	508.467,70	0,00
1.9.00.00	OUTRAS RECEITAS CORRENTES	0,00	21.742,28	21.742,28	0,00
1.9.10.00	MULTAS E JUROS DE MORA	0,00	5.627,47	5.627,47	0,00
1.9.10.01	Multas p/ Exercício Ilegal da Profissão	0,00	5.627,47	5.627,47	0,00
1.9.10.01.01	Pessoas Físicas	0,00	1.070,83	1.070,83	0,00
1.9.10.01.02	Pessoas Jurídicas	0,00	4.556,64	4.556,64	0,00
1.9.30.00	HONORÁRIOS ADVOCATÍCIOS	0,00	16.114,81	16.114,81	0,00
3.0.00.00	DESPESAS CORRENTES	0,00	1.930.284,79	1.930.284,79	0,00
3.1.00.00	DESPESAS DE CUSTEIO	0,00	1.631.570,03	1.631.570,03	0,00

## Balancete Analítico de Verificação

Conta		Saldo Ant	Débitos	Créditos	Saldo
<b>3.1.10.00</b>	<b>DESPESAS DE PESSOAL</b>	<b>0,00</b>	<b>676.244,89</b>	<b>676.244,89</b>	<b>0,00</b>
<b>3.1.10.10</b>	<b>VENCIMENTOS E VANTAGENS</b>	<b>0,00</b>	<b>424.479,99</b>	<b>424.479,99</b>	<b>0,00</b>
3.1.10.10.01	Salários	0,00	339.903,51	339.903,51	0,00
3.1.10.10.02	13º Salario	0,00	31.204,76	31.204,76	0,00
3.1.10.10.04	Gratificações	0,00	29.535,00	29.535,00	0,00
3.1.10.10.06	Abono Constitucional de Férias	0,00	13.989,22	13.989,22	0,00
3.1.10.10.07	Bolsa Auxilio Estagiários	0,00	9.847,50	9.847,50	0,00
<b>3.1.10.20</b>	<b>DESPESAS VARIÁVEIS</b>	<b>0,00</b>	<b>131.770,87</b>	<b>131.770,87</b>	<b>0,00</b>
3.1.10.20.01	Abono Pecuniário de Ferias	0,00	9.260,51	9.260,51	0,00
3.1.10.20.02	Diárias de Funcionários	0,00	5.360,00	5.360,00	0,00
3.1.10.20.03	Diárias de Conselheiros	0,00	25.586,00	25.586,00	0,00
3.1.10.20.04	Diárias de Convidados e Palestrantes	0,00	1.620,00	1.620,00	0,00
3.1.10.20.06	Vale Transporte	0,00	18.088,70	18.088,70	0,00
3.1.10.20.08	Vale Alimentação	0,00	65.020,66	65.020,66	0,00
3.1.10.20.09	Diárias de Delegados	0,00	6.825,00	6.825,00	0,00
<b>3.1.10.30</b>	<b>OBRIGACOES PATRONAIS</b>	<b>0,00</b>	<b>119.994,03</b>	<b>119.994,03</b>	<b>0,00</b>
3.1.10.30.01	I.N.S.S - Cota-Parte Empresa	0,00	86.331,09	86.331,09	0,00
3.1.10.30.02	F G T S	0,00	32.678,19	32.678,19	0,00
3.1.10.30.03	Contribuição Institucional CIEE	0,00	984,75	984,75	0,00
<b>3.1.20.00</b>	<b>MATERIAL DE CONSUMO</b>	<b>0,00</b>	<b>29.131,75</b>	<b>29.131,75</b>	<b>0,00</b>
3.1.20.01	Artigos de Expediente	0,00	7.416,68	7.416,68	0,00
3.1.20.02	Artigos de Higiene, Conservação e Limpeza	0,00	1.274,05	1.274,05	0,00
3.1.20.04	Generos de Alimentacao	0,00	1.795,08	1.795,08	0,00
3.1.20.06	Material Destinado a Conserv. de Imóveis	0,00	1.570,30	1.570,30	0,00
3.1.20.07	Combustíveis e Lubrificantes	0,00	10.118,02	10.118,02	0,00
3.1.20.09	Material de Informática	0,00	5.595,97	5.595,97	0,00
3.1.20.99	Outros Materiais de Consumo	0,00	1.361,65	1.361,65	0,00
<b>3.1.30.00</b>	<b>SERVICOS DE TERCEIROS E ENCARGOS</b>	<b>0,00</b>	<b>398.999,37</b>	<b>398.999,37</b>	<b>0,00</b>
<b>3.1.30.01</b>	<b>Remuneracao de Servicos Pessoais</b>	<b>0,00</b>	<b>27.116,00</b>	<b>27.116,00</b>	<b>0,00</b>
3.1.30.01.01	Remuneração	0,00	27.116,00	27.116,00	0,00
<b>3.1.30.02</b>	<b>OUTROS SERVICOS E ENCARGOS</b>	<b>0,00</b>	<b>371.883,37</b>	<b>371.883,37</b>	<b>0,00</b>
3.1.30.02.02	Transporte de Pessoal e suas Bagagens	0,00	42.929,85	42.929,85	0,00
3.1.30.02.03	Assinaturas de Periódicos	0,00	2.758,00	2.758,00	0,00
3.1.30.02.04	Fornecimento de Energia Elétrica, Agua e Gás	0,00	13.648,86	13.648,86	0,00
3.1.30.02.05	Conservação de Bens Moveis e Imoveis	0,00	7.983,00	7.983,00	0,00
<b>3.1.30.02.06</b>	<b>Serviços de Divulg., Impressão e Encarden.</b>	<b>0,00</b>	<b>78.918,08</b>	<b>78.918,08</b>	<b>0,00</b>
3.1.30.02.06.01	Assessoria de Imprensa	0,00	35.948,28	35.948,28	0,00
3.1.30.02.06.02	Impressão de Informativo	0,00	13.173,00	13.173,00	0,00
3.1.30.02.06.03	Impressos para Uso Interno	0,00	715,00	715,00	0,00
3.1.30.02.06.04	Impressos para Divulgação	0,00	16.079,00	16.079,00	0,00

Balancete Analítico de Verificação


Conta		Saldo Ant	Débitos	Créditos	Saldo
3.1.30.02.06.07	Publicações em Jornais e Revistas	0,00	13.002,80	13.002,80	0,00
3.1.30.02.07	Serviço de Assistência à Saúde	0,00	62.994,79	62.994,79	0,00
<b>3.1.30.02.08</b>	<b>Serviço de Comunicação em Geral</b>	<b>0,00</b>	<b>54.363,13</b>	<b>54.363,13</b>	<b>0,00</b>
3.1.30.02.08.01	Despesas com Ligações Telefônicas	0,00	18.484,11	18.484,11	0,00
3.1.30.02.08.02	Despesas com Correio	0,00	35.879,02	35.879,02	0,00
3.1.30.02.09	Locação de Bens Móveis e Imóveis e Cond.	0,00	10.708,32	10.708,32	0,00
3.1.30.02.10	Seguros em Geral	0,00	3.325,90	3.325,90	0,00
3.1.30.02.11	Despesas com Alimentação	0,00	3.839,89	3.839,89	0,00
3.1.30.02.12	Impostos, Taxas, Multas e Pedágios	0,00	5.760,65	5.760,65	0,00
3.1.30.02.14	Festividades e Similares	0,00	27.178,19	27.178,19	0,00
3.1.30.02.19	Despesas Bancárias	0,00	40.819,29	40.819,29	0,00
3.1.30.02.20	Serviços de Informática	0,00	11.352,80	11.352,80	0,00
3.1.30.02.22	Honorários Advocatícios (Exec. Fiscais)	0,00	546,90	546,90	0,00
3.1.30.02.24	Serviços Judiciais e de Cartório	0,00	2.697,01	2.697,01	0,00
3.1.30.02.25	Serviços de Vigilância	0,00	1.534,75	1.534,75	0,00
3.1.30.02.26	Serviços de Cartório- Fiscalização	0,00	161,28	161,28	0,00
3.1.30.02.99	Outros Encargos	0,00	382,68	382,68	0,00
<b>3.1.40.00</b>	<b>CONGRESSO BRASILEIRO DE ECONOMIA</b>	<b>0,00</b>	<b>523.620,76</b>	<b>523.620,76</b>	<b>0,00</b>
3.1.40.01	Congresso Brasileiro de Economia	0,00	523.620,76	523.620,76	0,00
<b>3.1.90.00</b>	<b>DIVERSAS DESPESAS DE CUSTEIO</b>	<b>0,00</b>	<b>3.573,26</b>	<b>3.573,26</b>	<b>0,00</b>
3.1.90.01	Sentenças Judiciárias	0,00	3.573,26	3.573,26	0,00
<b>3.2.00.00</b>	<b>TRANSFERENCIAS CORRENTES</b>	<b>0,00</b>	<b>298.714,76</b>	<b>298.714,76</b>	<b>0,00</b>
<b>3.2.10.00</b>	<b>TRANSFERENCIAS INTRAGOVERNAMENTAIS</b>	<b>0,00</b>	<b>290.008,86</b>	<b>290.008,86</b>	<b>0,00</b>
<b>3.2.10.01</b>	<b>TRANSFERENCIAS OPERACIONAIS</b>	<b>0,00</b>	<b>11.391,03</b>	<b>11.391,03</b>	<b>0,00</b>
3.2.10.01.03	Transferências a Outras Entidades Públicas	0,00	11.391,03	11.391,03	0,00
<b>3.2.10.03</b>	<b>Contribuições Correntes</b>	<b>0,00</b>	<b>278.617,83</b>	<b>278.617,83</b>	<b>0,00</b>
3.2.10.03.01	Cola-Parte do COFECON	0,00	278.617,83	278.617,83	0,00
<b>3.2.30.00</b>	<b>TRANSFERENCIAS A INSTITUICOES PRIVADAS</b>	<b>0,00</b>	<b>4.500,00</b>	<b>4.500,00</b>	<b>0,00</b>
<b>3.2.30.01</b>	<b>Subvenções Sociais</b>	<b>0,00</b>	<b>4.500,00</b>	<b>4.500,00</b>	<b>0,00</b>
3.2.30.01.01	Subvenções Sociais	0,00	4.500,00	4.500,00	0,00
<b>3.2.80.00</b>	<b>CONTRIBUICAO PASEP</b>	<b>0,00</b>	<b>4.205,90</b>	<b>4.205,90</b>	<b>0,00</b>
3.2.80.01	PASEP	0,00	4.205,90	4.205,90	0,00
<b>4.0.00.00</b>	<b>DESPESAS DE CAPITAL</b>	<b>0,00</b>	<b>10.446,75</b>	<b>10.446,75</b>	<b>0,00</b>
<b>4.1.00.00</b>	<b>INVESTIMENTOS</b>	<b>0,00</b>	<b>10.446,75</b>	<b>10.446,75</b>	<b>0,00</b>
<b>4.1.20.00</b>	<b>EQUIPAMENTOS E MATERIAL PERMANENTE</b>	<b>0,00</b>	<b>10.446,75</b>	<b>10.446,75</b>	<b>0,00</b>
4.1.20.02	Máquinas, Motores e Aparelhos	0,00	2.559,70	2.559,70	0,00
4.1.20.03	Equipamentos de Informática	0,00	7.698,05	7.698,05	0,00
4.1.20.05	Biblioteca e Videoteca	0,00	189,00	189,00	0,00
	<b>Total das Despesas Correntes</b>	<b>0,00</b>	<b>1.930.284,79</b>	<b>1.930.284,79</b>	<b>0,00</b>




Balancete Analítico de Verificação

Conta	Saldo Ant	Débitos	Créditos	Saldo
Total das Despesas de Capital	0,00	10.446,75	10.446,75	0,00
Total das Despesas	0,00	1.940.731,54	1.940.731,54	0,00
Total das Receitas Correntes	0,00	2.029.128,75	2.029.128,75	0,00
Total das Receitas de Capital	0,00	0,00	0,00	0,00
Total das Receitas	0,00	2.029.128,75	2.029.128,75	0,00
<b>Total:</b>	<b>0,00</b>	<b>17.889.990,64</b>	<b>17.889.990,64</b>	<b>0,00</b>

Curitiba - PR, 31 de dezembro de 2015.


  
SÉRGIO GUIMARÃES HARDY  
PRESIDENTE  
CORECON 3.998/PR  
CPF: 016.364.729-15

  
DIOGENES ANDREI STACHERA  
CONTADOR  
CRC-PR 041.194/O-7  
CPF: 019.920.529-99

Demonstrativo das Variações Patrimoniais

Variações Ativas		Variações Passivas	
RESULTANTES EXECUÇÃO ORÇAMENTÁRIA	2.032.228,24	RESULTANTES EXECUÇÃO ORÇAMENTÁRIA	2.061.121,13
RECEITA ORÇAMENTÁRIA	2.021.230,17	DESPESA ORÇAMENTÁRIA	1.906.893,68
RECEITAS CORRENTES	2.021.230,17	DESPESAS CORRENTES	1.896.446,93
RECEITA DE CONTRIBUIÇÕES	1.341.258,77	DESPESAS DE CUSTEIO	1.598.489,50
RECEITA PATRIMONIAL	124.589,18	TRANSFERENCIAS CORRENTES	297.957,43
RECEITAS DE SERVIÇOS	26.284,24	RESERVAS	0,00
TRANSFERENCIAS CORRENTES	3.000,00	RESERVAS ORÇAMENTARIAS	0,00
CONGRESSO BRASILEIRO DE	504.355,70	DESPESAS DE CAPITAL	10.446,75
OUTRAS RECEITAS CORRENTES	21.742,28	INVESTIMENTOS	10.446,75
RECEITAS DE CAPITAL	0,00	INVERSOES FINANCEIRAS	0,00
OPERACOES DE CREDITO	0,00	TRANSFERENCIAS DE CAPITAL	0,00
ALIENACAO DE BENS	0,00		
AMORTIZACOES DE EMPRESTIMOS	0,00		
TRANSFERENCIAS DE CAPITAL	0,00		
MUTACOES PATRIMONIAIS	10.998,07	MUTACOES PATRIMONIAIS	154.227,45
Aquisicao de Bens Moveis	10.998,07	Cobranca da Divida Ativa	154.227,45
Construcao ou Aquisicao de Bens Imoveis	0,00	Alienacao de Bens Moveis	0,00
Aquisicao de Titulos e Valores	0,00	Alienacao de Bens Imoveis	0,00
Doacao de Bens Moveis	0,00	Alienacao de Titulos e Valores	0,00
Emprestimos Concedidos	0,00	Emprestimos Tomados	0,00
Diversos	0,00	Recebimento de Creditos	0,00
		Diversos	0,00
INDEPENDENTES DA EXECUCAO ORÇAMENTARIA	692.664,75	INDEPENDENTES DA EXECUCAO ORÇAMENTARIA	191.399,46
Inscricao da Divida Ativa	692.664,75	Parcela de Conversao Monetaria	0,00
Inscricao de Outros Creditos	0,00	Cancelamento de Creditos	191.399,46
Incorporacao de Bens	0,00	Baixa de Bens	0,00
Cancelamento de Restos a Pagar	0,00	Diversos	0,00
Cancelamento de Dividas Passivas	0,00	Superveniencias Diversas	0,00
Incorporacao de Bens Imoveis	0,00	Reavaliacao de Bens	0,00
PARCELA DE CONVERSAO MONETARIA	0,00		
Reavaliacao de Bens	0,00		
Total das Variações Ativas	2.724.892,99	Total das Variações Passivas	2.252.520,59
Resultado Patrimonial		Resultado Patrimonial	
- Déficit do Exercício		- Superavit do Exercício	472.372,40
<b>Total:</b>	<b>2.724.892,99</b>	<b>Total:</b>	<b>2.724.892,99</b>

Curitiba - PR, 31 de dezembro de 2015

  
SÉRGIO GUIMARÃES HARDY  
PRESIDENTE  
CORECON 3.998/PR  
CPF: 016.364.729-15

  
DIOGENES ANDREI STACHERA  
CONTADOR  
CRC-PR 041.194/O-7  
CPF: 019.920.529-99